


«СОГЛАСОВАНО»

Заместитель главы администрации
Валуйского городского округа –
секретарь Совета безопасности



С.В. Слесаренко

«15» августа 2023 г.

«УТВЕРЖДАЮ»

Директор МОУ «СОШ№5»
г. Валуйки Белгородской обл.




И. В. Махортова

«15» августа 2023 г.

«СОГЛАСОВАНО»

Начальник ОГИБДД ОМВД России
по Валуйскому городскому округу



В.И. Веретенников

«15» августа 2023 г.

ПАСПОРТ

дорожной безопасности образовательного учреждения

МОУ «Средняя общеобразовательная школа №5»

города Валуйки, Белгородской обл.

г. Валуйки
2023 г.

Общие сведения

Муниципальное общеобразовательное учреждение «Средняя общеобразовательная школа №5» города Валуйки Белгородской области

Тип ОУ: Общеобразовательная

Юридический адрес: 309994, Белгородская область, город Валуйки, улица Фурманова, 22

Фактический адрес: 309994, Белгородская область, город Валуйки, улица Фурманова, 22

Руководство ОУ:

Директор ОУ	Махортова Ирина Васильевна 8(47236) 5-41-40
Зам. директора	Губанова Светлана Дмитриевна 8(47236) 5-51-66
Зам. директора	Короткова Ирина Сергеевна 8(47236) 5-51-66
Зам. директора	Шатохин Эдуард Вадимович 8(47236) 5-47-09

Ответственные работники
управления образования
главный специалист управления образования Бердник О.В. 8(47236) 3-07-59

Ответственные от
Госавтоинспекции: Сотрудник
ОГИБДД ОМВД России по Валуйскому
городскому округу
Овчаров Р.С.

*Ответственные работники за мероприятия по профилактике
детского травматизма:*

Заместитель директора: Короткова Ирина Сергеевна. тел:8(47236) 5-47-09

Заместитель директора: Шатохин Эдуард Вадимович. тел:8(47236) 5-47-09

*Руководитель или ответственный работник дорожно-
эксплуатационной организации, осуществляющей содержание УДС:*

Заместитель главы администрации Валуйского городского округа –
секретарь Совета безопасности С.В. Слесаренко.

*Руководитель или ответственный работник дорожно-эксплуатационной
организации, осуществляющей содержание ТСОДД:*

МБУ Валуйское Благоустройство, г.Валуйки ул.Пролетарская д.2

генеральный директор Клименко Г.А.

тел. раб. 3-13-18, 3-15-83

Количество обучающихся: 517

Наличие уголка БДД : 1 этаж фойе, коридор 1-го этажа начальная школа

Наличие автогородка (площадки) по БДД: нет

Наличие автобуса в ОУ: - Газ 322121, Гос. номер: О 113 ТС 31

Владелец автобуса: МОУ «СОШ №5» г. Валуйки Белгородской области

Время занятий в ОУ:

1-ая смена: 08:30 – 15:15

2-ая смена: нет

Внеурочные занятия: 14:25 – 19:05

Телефоны оперативных служб

Полиция 8(47236) 3-31-75 (02)

Пожарная часть 8(47236) 3-76-02 (01)

Больница 8(47236) 3-24-00 (03)

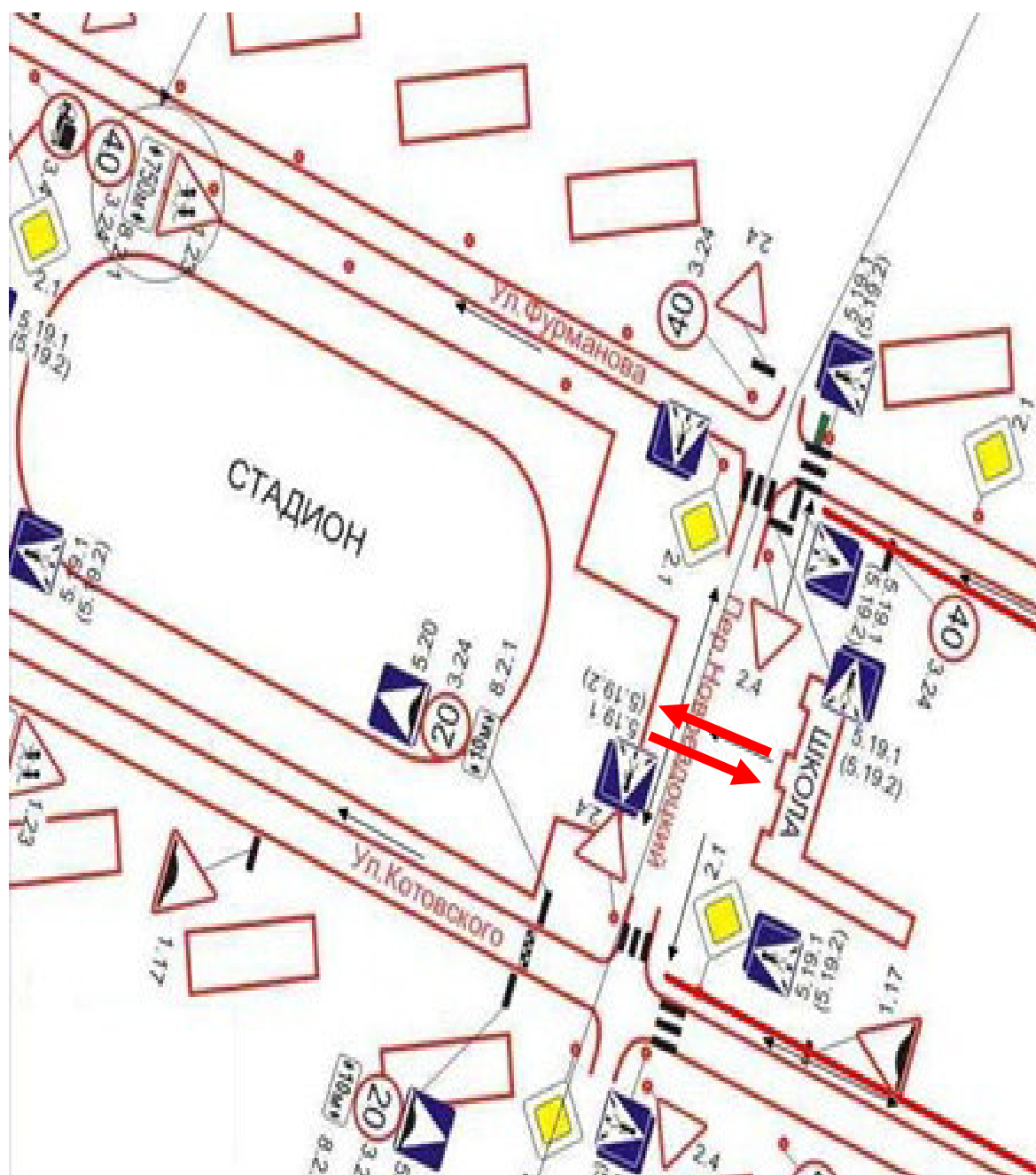
ЕДДС 112

План-схема расположения

МОУ «СОШ №5» г. Валуйки Белгородской области



Маршрут организованных групп детей от ОУ к стадиону



**Места посадки, высадки пассажиров, рекомендуемые передвижения
детей по территории МОУ «СОШ №5»
г. Валуйки Белгородской области**

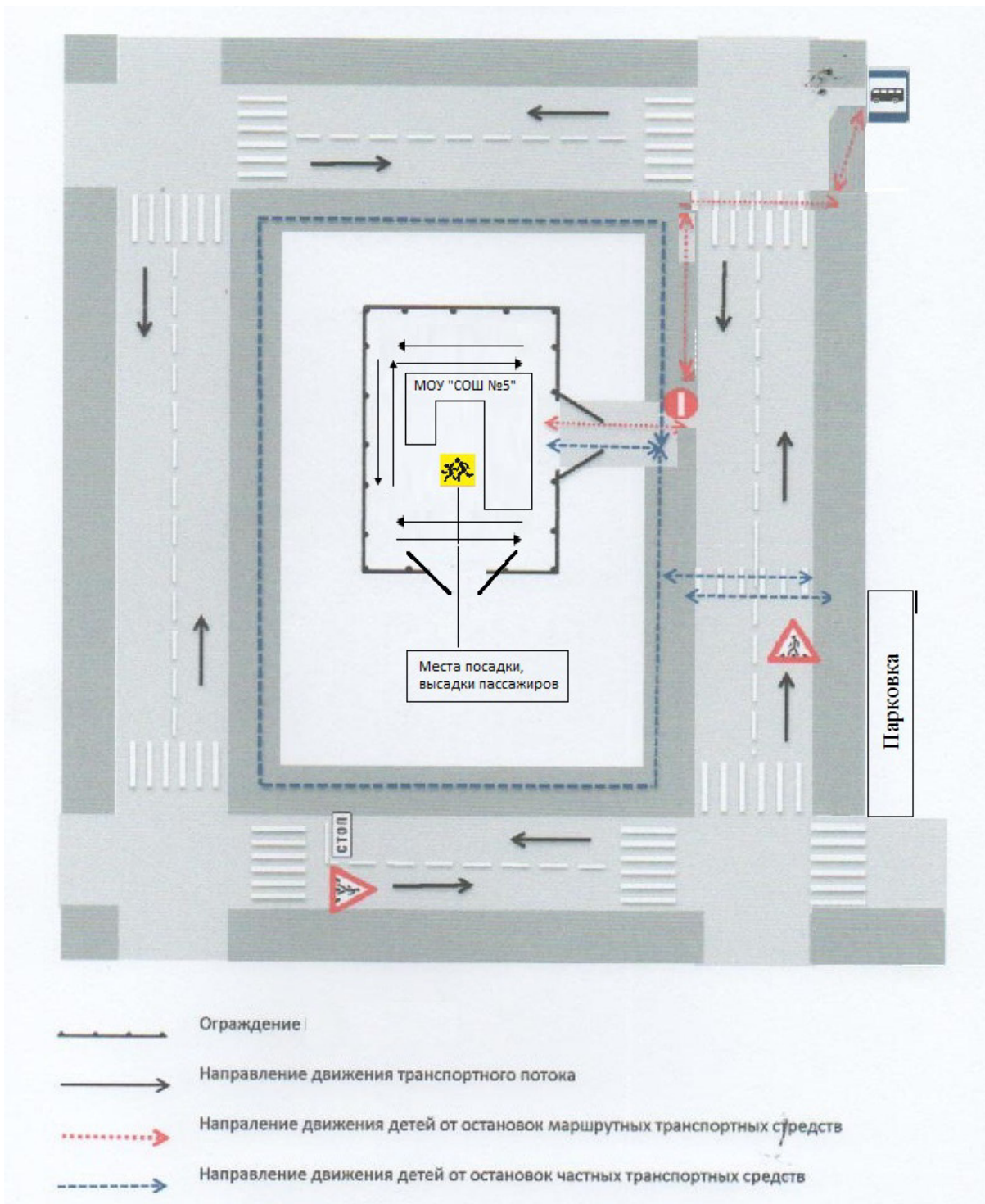
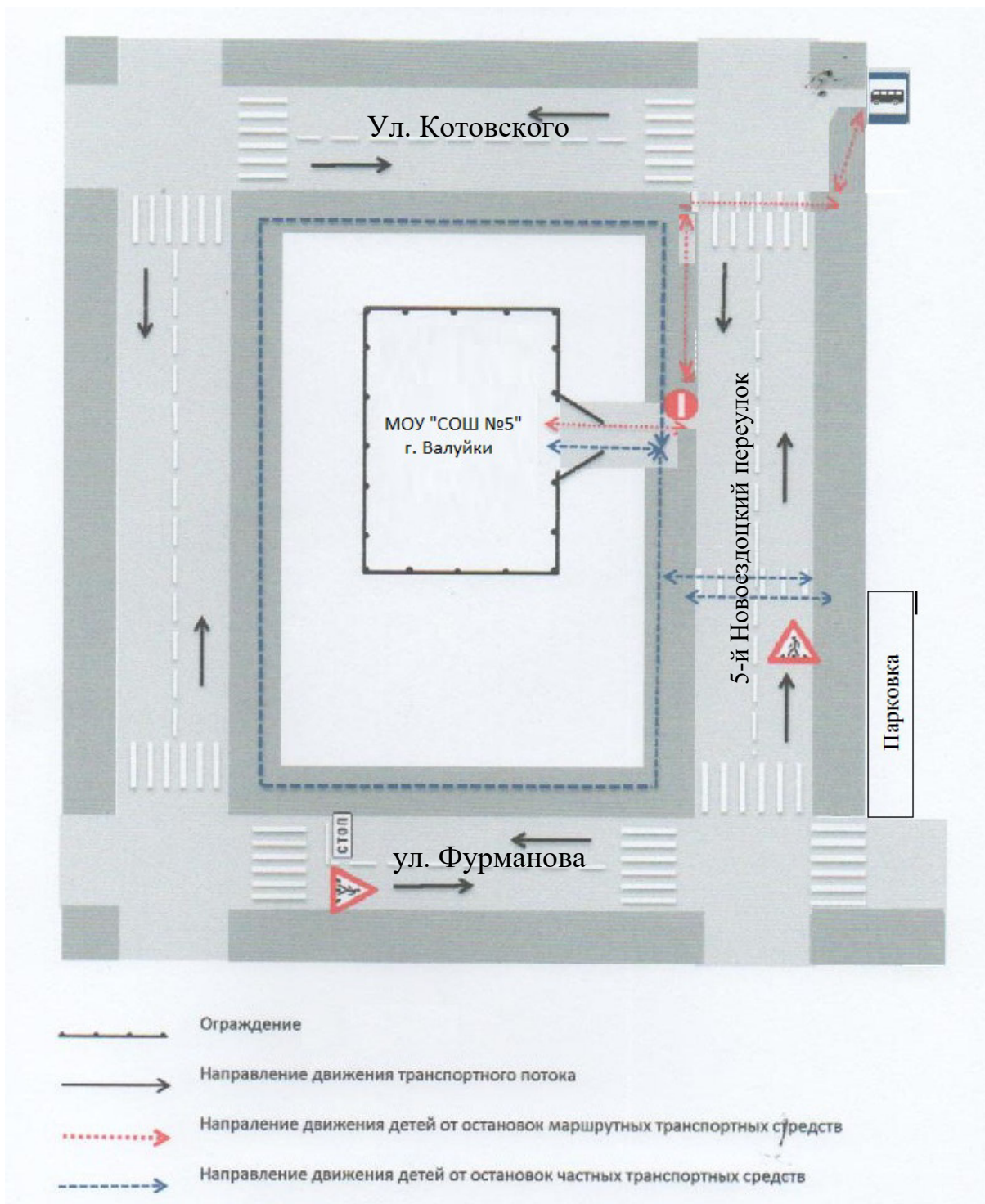
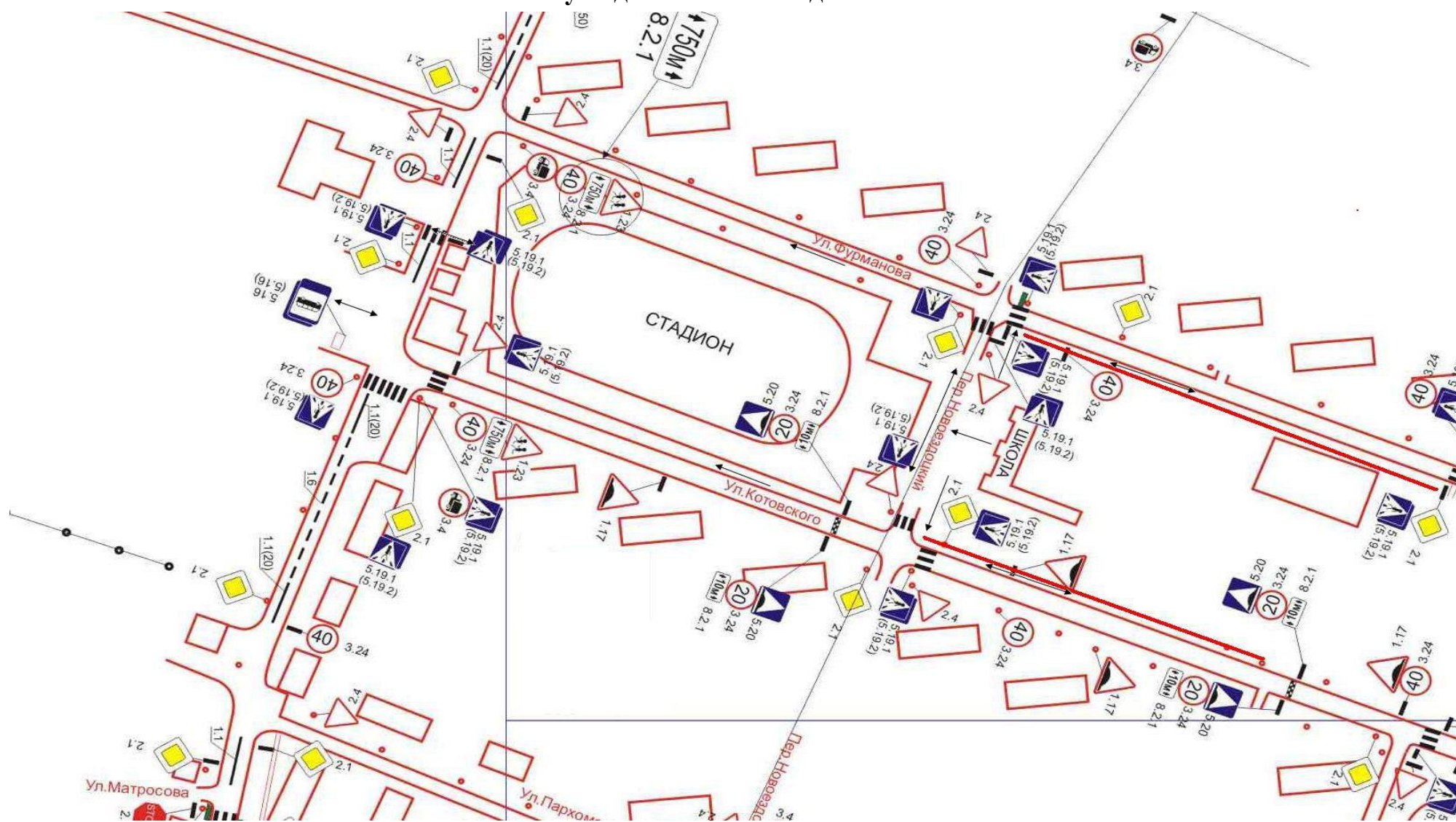


Схема организации дорожного движения в непосредственной близости от МОУ «СОШ №5» г. Валуйки Белгородской области с размещением соответствующих технических средств, маршруты движения детей и расположение парковочных мест

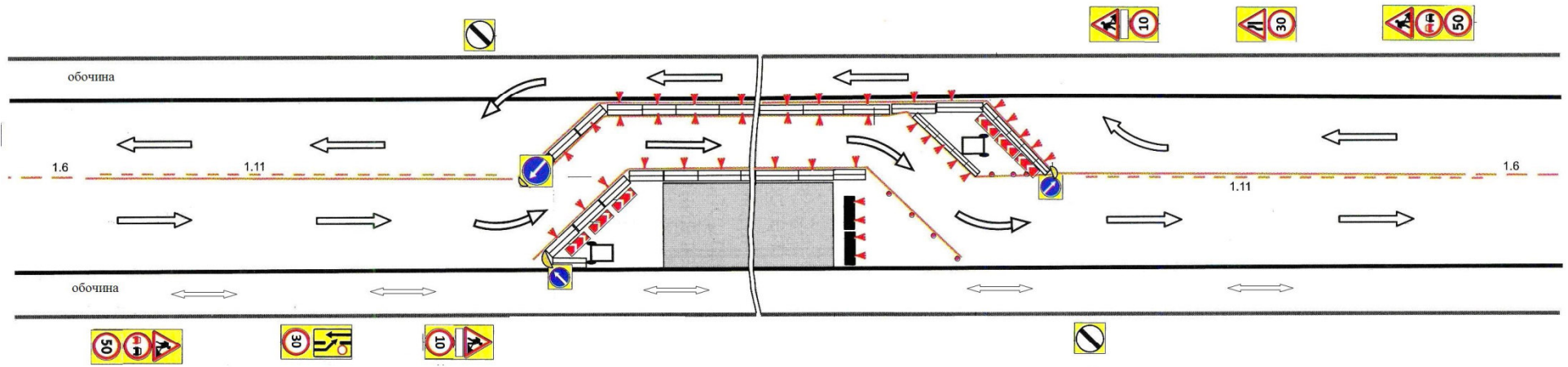


**План-схема
района расположения
МОУ «СОШ №5» г. Валуйки Белгородской области,
пути движения ТС и детей**



План-схема пути движения транспортных средств и детей при проведении дорожных ремонтно-строительных работ вблизи образовательной организации

План-схема движения транспортных средств и детей
при проведении дорожно-строительных работ



Условные обозначения

- Движение транспортных средств
- ⇄ Движение пешеходов

«СОГЛАСОВАНО»

Начальник ОГИБДД ОМВД РФ
по Валуйскому городскому округу

_____ В.И. Веретенников

« _____ » _____ 2023 г.

«УТВЕРЖДАЮ»

Директор МОУ «СОШ №5» г. Валуйки
Белгородской области

_____ И.В. Махортова

« _____ » _____ 2023 г.

Маршрут движения школьного автобуса
МОУ «СОШ №5» города Валуйки Белгородской области
марки Газ 322121, Гос. номер: О 113 ТС 31

1. Общие сведения

Год выпуска: **2017** Количество мест в автобусе: **11**
Юридический адрес собственника: **309994, Белгородская область, город Валуйки, ул. Фурманова, 22**
Фактический адрес собственника: **309994, Белгородская область, город Валуйки, ул. Фурманова, 22**
Телефон руководителя: **8 (47236) 5-41-40**

Телефоны оперативных служб:

МЧС	112
Пожарная служба	01
Полиция	02
Скорая помощь	03

Место стоянки автобуса в нерабочее время: **Территория школьного двора**
Меры, исключающие несанкционированное использование: **наличие охранной спутниковой системы ГЛЮ-НАСС**

Наличие постоянного диспетчерского контроля за движением автобуса: **имеется, в том числе с использованием охранной спутниковой системы ГЛЮ-НАСС**

Дорожная организация: ООО Валуйкидорстрой – 3-28-81

Маршрут № 1 - г. Валуйки, ул. Фурманова, 22 – с. Калыхалино, ул. Интернациональная - г. Валуйки, ул. Москвича – г. Валуйки, ул. Фурманова, 22.

1 остановка с. Калыхалино, ул. Интернациональная – оборудованный остановочный пункт.

2 остановка г. Валуйки, ул. Москвича - оборудованный остановочный пункт.

Маршрут № 2 - г. Валуйки, ул. Фурманова, 22 – г. Валуйки, ул. Москвича – г. Валуйки, ул. Фурманова, 22.

1 остановка г. Валуйки, ул. Москвича - оборудованный остановочный пункт.

Опасные участки на маршруте: Опасный поворот, подъем на мост и с моста.

Покрытие дороги позволяет передвигаться в любых погодных условиях.

Особую осторожность необходимо соблюдать в гололед и снегопад.

2. Особые условия движения

Скорость движения при перевозке детей не более 60 км/ч

Перевозку детей осуществлять только со взрослым сопровождающим лицом

Посадку и высадку детей производить с включенной аварийной световой сигнализацией

В ночное время перевозка детей запрещена

Перевозку детей осуществляет водитель автобуса _____ Горобцов А.Н.

Организация работы по профилактике детского дорожно-транспортного травматизма в МОУ «СОШ №5» города Валуйки

Вопрос организации работы по профилактике детского дорожно-транспортного травматизма на сегодняшний день остаётся одним из самых важных. Это обусловлено трагической статистикой.

Необходимо осознавать, что количество несчастных случаев на дороге в нашей стране во много раз превышает показатели развитых стран. А анализ статистических данных о состоянии детского дорожно-транспортного травматизма показал необходимость акцентирования внимания всего педагогического коллектива на такой приоритетной задаче, как охрана жизни и здоровья детей. Решение этой задачи предполагает формирование у обучающихся устойчивых навыков безопасного поведения на улицах и дорогах с помощью изучения Правил дорожного движения и их практической отработки в урочной и внеурочной деятельности.

Работа по профилактике дорожно-транспортного травматизма в МОУ «СОШ №5» г. Валуйки строится согласно утверждённому плану на учебный год. Занятия по правилам дорожного движения проводятся с 1 по 11 классы не менее двух раз в месяц, включая темы по безопасности дорожного движения и оказанию первой медицинской помощи. На изучение Правил дорожного движения в 1-4 классах выделяется по 10 часов в год в каждом классе, а 5 - классах – по 3 часа в каждом классе в год; 6 классе 3 часа в год; 7 классе - 4 часа в год; 8 классе - 4 часа в год; 9 классе - 4 часа в год.

В 5-11 классах отдельные темы включены в курс основ безопасности жизнедеятельности.

В рамках классных часов (9 часов в год в каждом классе) в 1-11 классах ежемесячно классные руководители проводят классные часы по ПДД с записью в классном журнале. Для каждого класса разработана тематика проведения классных часов по ПДД. Ежедневно в конце каждого последнего урока учителя начальной школы и учителя-предметники проводят с обучающимися кратковременное занятие «Минутка» - напоминание по тематике безопасного движения. В школе разработаны методические рекомендации по

оборудованию, информационному уголку по БДД, использованию дидактических игр в процессе изучения ПДД на уроках ОБЖ, использованию игр по ПДД. В кабинете ОБЖ имеются в наличии электронные версии программ и фильмов по ПДД. На протяжении учебного года ведётся информационно-разъяснительная работа с родителями, примером этому могут быть проведённые родительские собрания «Безопасный маршрут школьника», «Дорога в школу и домой», «Вы, ребёнок, транспорт и дорога». Для учащихся 1-7 классов разработаны индивидуальные маршруты безопасного следования из дома в школу.

Проведены мероприятия:

- Организация экскурсий на пешеходный переход «Моя дорога в школу»,
- отработка безопасного маршрута «Дом- Школа- Дом».
- Викторина по ПДД «Дорожные знаки», «Горят светофоры».
- Организация экскурсий на пешеходный переход «Особенности перехода дороги в зимнее время».
- Конкурс чтецов и частушек по ПДД.
- Конкурс плакатов и аппликаций по ПДД 2-11 классы.
- Конкурс на лучшее изготовление дорожных знаков «Путешествие в Страну Дорожных знаков».
- Организация подвижных игр по ПДД 1-5 классы.
- Проведение тестов по ПДД (1-11 классы).

Основные направления школьной программы по предупреждению детского дорожно-транспортного травматизма

Цели и задачи программы

1. Сохранение жизни и здоровья детей.
2. Создание необходимых условий для обеспечения непрерывного воспитательного процесса в области безопасности дорожного движения.
3. Создание у детей стереотипов безопасного поведения на улице.
4. Обучение основам транспортной культуры.
5. Привлечение внимания общественности к проблеме безопасности на дороге.

Ожидаемый результат

- Совершенствование профилактической работы по ПДД в школе;
- формирование навыков правильного поведения детей;
- предотвращение детского дорожно-транспортного травматизма.

Направление деятельности

- Тематические классные часы;
- лекции, познавательные игры;
- конкурсы рисунков, плакатов, стихотворений;
- совместная работа с учреждениями здравоохранения и ГИБДД;
- обучение учащихся оказанию первой медицинской помощи.

Организационная работа

- Обновление положений конкурсов, соревнований;
- разработка положений новых конкурсов;
- обновление уголков безопасности;
- организация проведения открытых уроков и внеклассных мероприятий по ПДД;
- организация проведения игровых и обучающих программ по ПДД.

Инструктивно- методическая работа

- Проведение совещаний для педагогов, родителей по ПДД;
- разработка методических рекомендаций;
- распространение информационных листов, бюллетеней;
- обновление инструкций по проведению инструктажа с детьми и подростками о безопасности дорожного движения;
- создание школьной видеотеки по ПДД.

Массовая работа

- Проведение конкурсов, праздников, соревнований по ПДД;
- тестирование по ПДД;
- конкурсы частушек, рисунков, аппликаций;
- соревнования юных велосипедистов;
- проведение классных часов по профилактике ДДТТ;
- конкурсы методических разработок по профилактике дорожно-транспортного травматизма.

Мероприятия, запланированные программой

Месячник по проведению Всероссийской операции «Внимание дети».

Составление маршрута движения учащихся начальных классов из дома в школу и обратно.

Общий сбор отряда ЮИД.

Классные часы по правилам дорожного движения.

День Здоровья.

День защиты детей.

Административное совещание «Об организации профилактической работы в школе с детьми по ПДД».

Семинар с классными руководителями по вопросу организации работы по изучению ПДД.

Обновление классных уголков безопасности «Дети и дорога».

Распространение листовок и брошюр по ПДД.

Соревнования «Колесо безопасности». Месячник по ПДД (весна).

Встреча с сотрудником ГИБДД.

Родительские собрания по вопросам профилактики ДТП.

ПРИНЯТО
Протокол заседания Управляющего
Совета
От «28» августа 2017 г. №1

УТВЕРЖДАЮ
Директор МОУ «СОШ № 5»
г. Валуйки Белгородской области
_____ И.В.Махортова
Приказ от «29» августа 2017 г.
№ 192-од

**Положение
о школьной комиссии "За безопасность дорожного движения"**

1. Общие положения

1.1. Комиссия «За безопасность дорожного движения» создаётся в рамках общешкольного родительского комитета, который является одной из форм школьного самоуправления.

1.2. Положение о школьной комиссии «За безопасность дорожного движения» принимается на общешкольном родительском собрании.

1.3. В состав комиссии «За безопасность дорожного движения» могут быть избраны родители — представители от каждой параллели классов. Школьная комиссия «За безопасность дорожного движения» избирается сроком на один год.

1.4. Комиссию «За безопасность дорожного движения» возглавляет председатель, которого избирают на своем заседании члены родительского комитета.

1.5. В состав школьной комиссии «За безопасность дорожного движения» педагогический совет образовательного учреждения кооптирует одного из членов администрации образовательного учреждения. Также в её состав могут быть включены представители заинтересованных ведомств (всего в составе комиссии должно быть не менее 9 человек).

1.6. В своей работе комиссия «За безопасность дорожного движения» руководствуется теми же законами, что и Совет образовательного учреждения, и настоящим Положением.

2. Основные задачи и функции

2.1. Совершенствование условий учебно-воспитательного процесса:

- защита интересов обучающихся и их родителей;
- совершенствование учебно-материальной базы;
- помощь педагогическому коллективу в проведении общешкольных тематических мероприятий;
- помощь в подготовке образовательного учреждения к новому учебному году.

2.2. Организация работы с родителями по педагогическому всеобучу.

2.3. Оказание помощи администрации образовательного учреждения:

- в организации и проведении общешкольных родительских собраний (по вопросам предупреждения детского дорожно-транспортного травматизма);
- в привлечении родителей-профессионалов (водителей, сотрудников ГИБДД и т.д.) к проведению тематических лекций, бесед и экскурсий;

- в решении вопросов организации дорожного движения в микрорайоне образовательного учреждения;

- в работе с родителями по предупреждению правонарушений среди несовершеннолетних.

2.4. Внесение предложений Совету школы образовательного учреждения о выделении внебюджетных средств на поддержку юидовского движения (оснащение соревнований и тематических мероприятий).

3. Права школьной комиссии «За безопасность дорожного движения» и организация работы.

Комиссия «За безопасность дорожного движения» имеет право:

3.1. Обращаться с запросами и предложениями к администрации образовательного учреждения и органам самоуправления и получать информацию о принятых мерах.

3.2. Получать достоверную информацию о решениях, которые принимают администрация и органы самоуправления, касающихся жизни и деятельности всего ученического коллектива.

3.3. Обсуждать локальные акты образовательного учреждения.

3.4. Вызывать на заседания комиссии родителей и обучающихся по решению классных родительских комитетов.

3.5. Выносить общественные порицания родителям, не занимающимся воспитанием детей в семье.

3.6. Посылать благодарственные письма родителям обучающихся за хорошее воспитание ребенка, за активную помощь в проведении массовых мероприятий.

3.7. Обсуждать «Правила поведения обучающихся» и «Положение о правах и обязанностях обучающихся, мерах поощрения и дисциплинарного взыскания». Вносить предложения по этим вопросам на рассмотрение Совета образовательного учреждения.

3.8. Председатель комиссии «За безопасность дорожного движения» является членом педагогического совета образовательного учреждения и имеет право присутствовать и высказывать свою точку зрения на его заседаниях.

3.9. Комиссия вправе поставить вопрос об отзыве из состава и замене членов комиссии, которые не принимают участие в её работе.

3.10. Комиссия «За безопасность дорожного движения» принимает годовой план.

работы, который согласуется с директором образовательного учреждения.

3.11. Комиссия проводит свои заседания в соответствии с годовым планом работы, но не реже одного раза в квартал.

3.12. Решения считаются правомочными, если на заседании присутствовало не менее половины членов комиссии.

3.13. Решения принимаются открытым голосованием простым большинством голосов.

3.14. Председатель комиссии отчитывается в работе комиссии перед общешкольным родительским собранием и Советом образовательного учреждения.

4. Делопроизводство.

4.1. Комиссия «За безопасность дорожного движения» ведет протоколы своих заседаний. Протоколы пишет секретарь, избранный комиссией.

4.2. Протоколы записываются в книге протоколов комиссии. Каждый протокол подписывается председателем комиссии и секретарём.

4.3. Протоколы хранятся в делах образовательного учреждения.

Список комиссии «За безопасность дорожного движения»

Председатель: Шатохин Э.В.

Члены комиссии:

1. Биккерт Е.А. - учитель начальных классов
2. Посохова Н.Н. - старшая вожатая
3. Прокопенко С.А. - заведующий хозяйством
4. Висельская Т.Л. - учитель начальных классов
5. Шелаев М.А. - учитель физкультуры

Методическая база школы по ПДД Учебные пособия, журналы по ПДД

- Правила дорожного движения.
- Билеты по ПДД.
- Орлов Ю.Б. Правила дорожного движения 4-6 кл. – М.: Просвещение, 2014.
- Извекова Н.А. Правила дорожного движения 3 кл. – М.: Просвещение, 2014.
- Извекова Н.А. Правила дорожного движения 2 кл. – М.: Просвещение, 2014.
- Учителю о правилах дорожного движения: рекомендации.–М.: Просвещение, 2016.
- Подписка на газету «Добрая дорога детства».

Электронные версии программ и фильмов по ПДД

Программы:

- Обучающая игра «Нескучные уроки. ПДД для детей»
- Обучающая игра «Правила дорожного движения для детей»
- Игра по правилам дорожного движения
- Дракоша и правила дорожного движения
- Мультимедийный диск «ПДД 2016»
- ПДД для малышей

Учебные Фильмы:

- Правила Дорожного движения для детей
- Спасик и его друзья. Правила поведения в городе.
- Пешеходный переход.
- Азбука безопасности: Поведение на дороге.
- Уроки осторожности: Дорога.
- Уроки тетушки совы: Азбука безопасности.
- Светофор.
- Пешеходный переход.
- Правила дорожного движения.
- Безопасность на улицах и дорогах
- Советы мудрого ворона
- Что такое светофор?
- ПДД
- Где опасно играть
- ПДД для детей
- Домовёнок Бу Видеоуроки: Учим Правила Дорожного

Движения

УТВЕРЖДАЮ

Директор МОУ «СОШ № 5»
г.Валуйки Белгородской области

И.В.Махортова

Утверждено приказом МОУ «СОШ №5»
г.Валуйки от « ___ » _____ 2023 г. № _____

План

проведения мероприятий, направленных на профилактику детского травматизма на улицах и дорогах Российской Федерации на 2023-2024 учебный год в МОУ «СОШ №5» г. Валуйки

№ п/п	Мероприятия (содержание)	Сроки	Ответственные
РАБОТА С ДЕТЬМИ			
1.	Проведение месячника безопасности: -организация пятиминуток - проведение бесед - чтение художественной литературы - просмотр и обсуждение слайдовых презентаций - просмотр видеороликов по безопасности дорожного движения	1 раз в месяц	Зам. директора Шатохин Э.В. Учитель ОБЖ Шушпанов А.А. Классные руководители Сотрудник ОГИБДД ОМВД
2.	Познавательные занятия в игровой форме: -Ситуация общения «Наш друг светофор» (1-4 классы) - «Внимание - дорога» (5-6 классы) - «Знай и выполняй правила уличного движения» (7-8классы), - «Зачем нужны дорожные знаки» (9 класс) Викторина по правилам дорожного движения «Знай и соблюдай правила дорожного движения» - 10-11 класс. Просмотр слайдовых презентаций Проведение «пятиминуток»	1 раз в месяц	Зам. директора Шатохин Э.В. Учитель ОБЖ Шушпанов А.А. Классные руководители Сотрудник ОГИБДД ОМВД
3.	Составление маршрутов безопасного движения: «Дом-школа-дом»	Сентябрь	Классные руководители Сотрудник ОГИБДД ОМВД
4.	Проведение встречи с медицинскими работниками.	1 раз в четверть	Зам. директора Короткова И.С.
5.	Встреча с инспектором ГИБДД.	2 раза в месяц	Зам. директора Шатохин Э.В. Сотрудник ОГИБДД ОМВД
6.	Преподавание основ безопасного поведения на улицах и дорогах в рамках	Согласно календарно	Учитель ОБЖ Шушпанов А.А.

	учебных дисциплин.	тематическому планированию	
7.	Работа отряда ЮИД	2 раза в месяц	Руководитель ЮИД
8.	Проведение рейдов по выявлению юных нарушителей правил ДД.	Ежедневно	Родительский патруль Сотрудник ОГИБДД ОМВД
9.	Проведение тематических утренников, викторин, игр, конкурсов, соревнований по ПДД.	1 раз в четверть	Классные Руководители Сотрудник ОГИБДД ОМВД
10.	Беседы по классам: «На школьных перекрестках», «Для вас, юные велосипедисты», «Про того, кто головой рисковал на мостовой», «Зимняя дорога», «Азбука юного пешехода», «Законы улиц и дорог»	1 раз в четверть	Классные руководители Сотрудник ОГИБДД ОМВД
11.	Беседы с учащимися перед каждыми каникулами на тему «Улица полна опасностей и неожиданностей», «Уходя на каникулы, помни...»	Перед каникулами	Классные руководители Сотрудник ОГИБДД ОМВД
12.	Декада безопасности дорожного движения	Ноябрь	Учитель ОБЖ Шушпанов А.А. Сотрудник ОГИБДД ОМВД
13.	Конкурс на лучший плакат по безопасности дорожного движения /6-8 кл./ Конкурс рисунков «Красный, желтый, зеленый» /1-5 кл./ Викторина «Веселый автомобиль» /4кл./ Интеллектуально-познавательная игра «Жезл» /7 кл./ Встречи с сотрудниками ГИБДД /9-11 кл./	Декабрь	Классные руководители Зам. директора Шатохин Э.В. Сотрудник ОГИБДД ОМВД
14.	Книжная выставка в библиотеке «Помни: правила движения – это правила твои».	Декабрь	Зав. Библиотекой Карпенко Т.М.
15.	Организация выставки печатной продукции по теме: «Безопасность на дороге»	Февраль	Зав. Библиотекой Карпенко Т.М.
16.	Проведение викторины для обучающихся 5-6 классов по ПДД.	Март	Посохова Н.Н. Сотрудник ОГИБДД ОМВД
17.	Участие в районном конкурсе «Безопасное колесо»	Апрель	Шушпанов А.А. Сотрудник ОГИБДД ОМВД
18.	Беседы по безопасному поведению обучающихся на улицах и дорогах.	Ежедневно	Классные руководители Сотрудник

			ОГИБДД ОМВД
РАБОТА С ПЕДАГОГАМИ			
Методическая работа			
19.	Разработка и согласование плана мероприятий по профилактике детского дорожно-транспортного травматизма с ОГИБДД УМВД по г.Валуйки	Сентябрь	Зам. директора Шатохин Э.В. Сотрудник ОГИБДД ОМВД
20.	Консультация для учителей. - «Организация занятий с детьми по правилам дорожного движения»- индивидуальные консультации по необходимости	1 раз в четверть	Зам. директора Шатохин Э.В. Сотрудник ОГИБДД ОМВД
21.	Выступления учителей на педагогических советах о проведении профилактических мероприятий по профилактике безопасности дорожного движения. (из опыта работы педагогов)	В течение года	Классные руководители
22.	Посещение занятий, наблюдение совместной деятельности по безопасности дорожного движения.	1 раз в месяц	Зам. директора Шатохин Э.В. Сотрудник ОГИБДД ОМВД
23.	Тематический контроль по организации профилактической работы по БДД.	2 раза в год	Зам. директора Шатохин Э.В. Сотрудник ОГИБДД ОМВД
24.	Пополнение банка презентаций, социальных видеороликов по БДД для школьников по правилам дорожного движения	В течение года	Зам. директора Шатохин Э.В. Сотрудник ОГИБДД ОМВД
25.	Включение вопросов планирования и работы с детьми по профилактике детского дорожно-транспортного травматизма на педагогические советы и инструктивно-методические совещания педагогов	Май	Зам. директора Шатохин Э.В. Сотрудник ОГИБДД ОМВД
РАБОТА С РОДИТЕЛЯМИ			
26.	Разместить паспорта дорожной безопасности и схемы безопасных маршрутов движения детей, в холлах и возле выходов, на Интернет - сайтах образовательных учреждений.	Сентябрь	Зам. директора Шатохин Э.В.
27.	Проведение родительских собраний с участием сотрудников ГИБДД, с освещением вопроса ответственности родителей за нарушение ПДД несовершеннолетними.	Не реже 1 раз в квартал	Директор, сотрудники ОГИБДД ОМВД
28.	Профилактические беседы по предупреждению детского дорожно-	1 раз в месяц	Классные руководители

	<p>транспортного травматизма: «Правила перевозки детей на автомобиле» «Правила перевозки детей на санках и колясках» «Учите ребенка замечать машины». «Учите ребенка предвидеть скрытую опасность» «Будьте осторожны на дороге» и др.</p>		Сотрудник ОГИБДД ОМВД
29.	<p>Распространение методической литературы, печатной продукции (буклеты, листовки, плакаты), социальные ролики, по обеспечению безопасности дорожного движения: использованию световозвращающих элементов, детских удерживающих устройств при перевозке детей-пассажиров</p>	Ежедневно	Родительский патруль Сотрудник ОГИБДД ОМВД
30.	<p>Привлечение родителей к участию в подготовке и проведении: - детско-родительских проектах «День вежливого пешехода и водителя», «Жители страны «Дорожная» и др - декад безопасности; - «Безопасный путь в школу» и др. - профилактических акций; - конкурсу семейных рисунков</p>	в течение года	Зам. директора Шатохин Э.В. Классные руководители Сотрудник ОГИБДД ОМВД
31.	<p>Оформление выставки совместных рисунков детей и родителей на тему: - «Дети, дорога, автомобиль»</p>	в течении года	Классные руководители Сотрудник ОГИБДД ОМВД
32.	<p>Оформление информационно – справочного материалов (буклетов, папок-передвижек, ширм, постеров) по обучению детей правилам безопасного и культурного поведения на улицах и дорогах.</p>	в течение года	Классные руководители Сотрудник ОГИБДД ОМВД

Заместитель директора

Шатохин Э.В.

ПРИНЯТО
Протокол заседания Управляющего
Совета
От «28» августа 2017 г. №1

УТВЕРЖДАЮ
Директор МОУ «СОШ № 5»
г. Валуйки Белгородской области
_____ И.В.Махортова
Приказ от «29» августа 2017 г.
№ 192-од

ПОЛОЖЕНИЕ ОБ ОТРЯДЕ ЮНЫХ ИНСПЕКТОРОВ ДВИЖЕНИЯ (ЮИД)

I. Общие положения.

1. Отряд юных инспекторов движения - добровольные объединения школьников, которое создается с целью воспитания у них гражданственности, высокой общей культуры, коллективизма, профессиональной ориентации, широкого привлечения их к организации пропаганды безопасного поведения среди детей младшего и среднего возраста.

2. Основными задачами отряда ЮИД являются:

- активное содействие школе в выработке у школьников активной жизненной позиции;
- изучение правил безопасного поведения на дорогах и улицах, овладение навыками проведения работы по пропаганде правил дорожного движения и организации этой работы среди детей;
- овладение умениями оказания первой помощи пострадавшим при дорожно-транспортных происшествиях.

3. Отряд юных инспекторов движения создаются из числа школьников органами управления образования, ГИБДД.

4. Администрация общеобразовательного учреждения при содействии органов ГИБДД подбирает общественного организатора для работы с отрядом юных инспекторов из числа активистов общества автомотолюбителей, сотрудников ГИБДД, учителей.

Подготовка общественных организаторов к работе с отрядами юных инспекторов движения осуществляется органами управления образования, ГИБДД на базе институтов усовершенствования учителей, учебных комбинатов, курсов, обществ автомотолюбителей и лучших школ района, города.

II. Основные направления работы отряда юных инспекторов движения.

1. Воспитание у членов отряда ЮИД преданности своей Родине на героических, боевых и трудовых традициях российской полиции, гуманного отношения к людям, чувства товарищества.

2. Углубленное изучение правил дорожного движения, овладение методами предупреждения детского дорожно-транспортного травматизма и навыками оказания первой помощи пострадавшим при дорожно-транспортных происшествиях, знакомство с оперативно-техническими средствами регулирования дорожного движения.

3. Проведение массово-разъяснительной работы по пропаганде правил дорожного движения в образовательных учреждениях, детских садах, внешкольных учреждениях с использованием технических средств пропаганды.

4. Участие в смотрах и слетах ЮИД, конкурсах и соревнованиях агитбригад, работе детских кинолекториев, организация деятельности школьных автоплощадок и автогородков безопасности движения.

5. Организация работы с юными велосипедистами.

6. Овладение техническими знаниями, участие в смотрах юных техников, в работе кружков технического творчества.

III. Структура и организация работы отряда ЮИД.

1. Членами отряда юных инспекторов движения могут быть учащиеся в возрасте от 10 лет и заявившие желание активно участвовать в работе по изучению и пропаганде ПДД.

2. Отряд создается при наличии не менее 10 человек и может делиться на отделения.

3. Прием в члены отряда юных инспекторов движения производится на основе устного заявления на сборе членов отряда. Со всеми вновь принятыми школьные общественные инспекторы с помощью работников ГИБДД проводят занятия. По окончании обучения юные инспекторы сдают зачет, им на собрании школы вручается удостоверение, значок и нарукавная повязка юного инспектора движения.

4. Повседневное руководство работой отряда юных инспекторов движения осуществляет штаб ЮИД, избираемый на общем собрании отряда. Штаб из своего состава избирает командира и комиссара отряда и утверждает командиров отделений. В малочисленных отрядах избирается только командир. Командир и комиссар отряда, командиры отделений носят соответствующие знаки различия.

IV. Обязанности и права юного инспектора движения.

Юный инспектор движения обязан:

– Дорожить честью, званием юного инспектора движения, активно участвовать в делах отряда, своевременно и точно выполнять задания штаба

и командиров.

–Изучать правила дорожного движения и быть примером в их соблюдении.

–Вести разъяснительную работу среди сверстников и детей младшего возраста по пропаганде правил безопасного поведения на дорогах.

–Всемерно беречь и укреплять общественный правопорядок, участвовать в предупреждении нарушений детьми ПДД.

–Укреплять свое здоровье, систематически заниматься физической культурой и спортом.

Юный инспектор движения имеет право:

–Участвовать в обсуждении всех вопросов, относящихся к деятельности отряда, и вносить соответствующие предложения.

–Избирать и быть избранным в штаб отряда юных инспекторов движения.

–Овладевать знаниями, умениями и навыками, методикой и практикой работы по профилактике ДДТТ, получить звание «Юный инспектор по безопасности движения», которое присваивается советом после проверки умений в практической работе. В торжественной обстановке юному инспектору по безопасности дорожного движения вручается удостоверение, значок и нарукавная повязка.

–Обращаться за помощью и консультацией по вопросам безопасности дорожного движения и общественного правопорядка в местные органы полиции и ГИБДД.

–Носить установленные знаки различия юных инспекторов движения.

–Под руководством работников полиции, членов добровольных народных дружин участвовать в патрулировании на улицах, в микрорайоне внешкольных учреждений, по месту жительства по соблюдению правил дорожного движения, организации разумного досуга детей и подростков.

Юный инспектор может награждаться за активную работу в отряде органами внутренних дел и управлением образования, обществом автолюбителей грамотами, нагрудными значками, ценными подарками, путевками в оздоровительные лагеря, направляться на областные, краевые и республиканские слеты юных инспекторов движения.

V. Материально-техническое обеспечение отрядов ЮИД.

1. Расходы на проведение работы с отрядами юных инспекторов движения (сборы, слеты, соревнования, смотры, экскурсии, походы, викторины и т. п.), строительство автоплощадок и автогородков и их оборудование, приобретение для отрядов форменной одежды, значков, удостоверений, учебных пособий, литературы, имущества для культурно-массовой работы, технических средств пропаганды, канцелярских и других принадлежностей, оборудование уголков юных инспекторов движения,

обучение членов отрядов и общественных организаторов работы с отрядами ЮИД и пр. осуществляются органами внутренних дел за счет средств, отчисляемых от страховых платежей, а также добровольными обществами автомотолюбителей и другими заинтересованными организациями и ведомствами.

2. Для проведения практических занятий с отрядами юных инспекторов движения шефствующие предприятия, органы ГИБДД, советы общества автомотолюбителей, органы управления образования и другие заинтересованные организации и ведомства предоставляют инвентарь, технику, оборудование и снаряжение, выделяют специалистов.

УТВЕРЖДАЮ

Директор МОУ «СОШ № 5»
г.Валуйки Белгородской области

_____ И.В.Махортова

Утверждено приказом МОУ «СОШ №5»
г.Валуйки от «___» _____ 2023 г. №_____

План совместных общешкольных мероприятий ЮИД по предупреждению детского дорожно-транспортного травматизма на 2023-2024 учебный год.

№п	Мероприятие	Сроки	Ответственные
1	Семинары с учителями начальных классов и классными руководителями: - о методике обучения учащихся правилам дорожного движения. - о формах внеклассной работы по профилактике детского травматизма.	Август Сентябрь	Шатохин Э.В. Шатохин Э.В.
2	Обновление состава отряда ЮИД и организация его работы	Сентябрь	Шушпанов А.А. Посохова Н.Н.
3	Участие в акции «Внимание – дети!» (по отдельному плану)	Сентябрь	Шушпанов А.А.
4	Занятия агитбригады. Цель: пропаганда ПДД среди учащихся школы.	В течение года	Шушпанов А.А.
5	Посвящение первоклассников в пешеходы Цель: развивать знания по ПДД	Сентябрь	Шушпанов А.А. Классные руководители
6	Работа кружка юных инспекторов движения. Цель: изучение ПДД, организация мероприятий.	Ц 1 раз в 2 недели (пятница)	Шушпанов А.А.
7	Рейды отряда на проезжую часть улиц. Цель: контроль знаний правил дорожного движения учащимися школы.	1 раз в месяц (3-я пятница)	Шушпанов А.А.
8	Недели безопасности (по плану) Цель: профилактика БДД	Це Первая и последняя неделя четверти	Шушпанов А.А. Классные руководители Сотрудники ГИБДД
9	Обновление стенда «Уголок безопасности ДД» Цель: обучение через наглядность и получение информации.	В течение года	Шушпанов А.А. Классные руководители
10	Анкетирование по ПДД для 1 – 11	В течение	Шушпанов А.А.

	кл. ль: контроль полученных на занятиях агитбригады , классных часах знаний	Це	года (н/б)	
11	Линейки на неделях безопасности ль: награждение отличившихся в работе ДО ЮИД	Це	В течение года (н/б)	Шатохин Э.В. Шушпанов А.А.
12	Беседы на классных родительских собрания на темы: "Как влияет на безопасность детей поведение родителей па дороге"; "Требования к знаниям и навыкам школьника, которому доверяется самостоятельное движение в школу и обратно"; "Использование движения родителей с детьми по улицам города (села) для обучения детей навыкам правильного поведения на дороге"		1 раз в четверть Март-май	Классные руководители, представители ГИБДД (по согласованию) Классные руководители, представители ГИБДД (по согласованию)
13	Беседы: Знай и соблюдай правила дорожного движения". "Про того, кто головой рисковал на мостовой" (по материалам рейда патруля ЮИД). "Каждому должно быть ясно - на дороге кататься опасно" (на коньках, санках). "Помни это юный велосипедист" "Здравствуй, лето!" (о поведении на дороге во время летних каникул)		Сентябрь Декабрь Апрель	Учителя начальных классов Учителя начальных классов, классные руководители. Учителя начальных классов, классные руководители.
14	Выступления на совещаниях педколлектива ль: доведение информации о работе ЮИД до учителей.	Це	В течение года (н/б)	Шушпанов А.А.
15	Смотр отрядов ЮИД		В течение года	Шушпанов А.А.
16	День памяти жертв ДТП		Ноябрь	Шушпанов А.А.
17	Городской конкурс «Безопасное колесо»		Апрель	Шушпанов А.А.

УТВЕРЖДАЮ

Директор МОУ «СОШ № 5»
г.Валуйки Белгородской области

_____ И.В.Махортова

Утверждено приказом МОУ «СОШ №5»
г.Валуйки от « ____ » _____ 2023 г. № _____

План

**работы классного руководителя
по профилактике детского дорожно-транспортного травматизма**

№ п.п	Мероприятие	Сроки	Ответственные
1	Проведение уроков (классных часов) по изучению правил дорожного движения согласно 10-часовой программе.	Ежемесячно	Классный руководитель, штаб ЮИД
2	Изучение с учениками класса безопасных маршрутов движения и составление схем безопасного движения из дома в школу и обратно.	Сентябрь	Классный руководитель
3	Составление индивидуальных схем безопасных подходов к школе учащимися	Сентябрь	Классный руководитель
4	Проведение на родительских собраниях бесед о безопасности дорожного движения: - как влияет на безопасность детей поведение родителей на дороге; - требования к знаниям и навыкам школьника, которому доверяется самостоятельное движение в школу	1 раз в полугодие Сентябрь Январь	Классный руководитель
5	Проведение «пятиминуток» по изучению ситуационного минимума безопасного поведения на дороге.	Ежедневно на последнем уроке	Классный руководитель, штаб ЮИД
6	Оформление классного уголка безопасности дорожного движения, обновление его материалов	В течение года	Актив класса
7	Инструктажи учащихся о безопасном поведении при проведении внешкольных,	При проведении мероприятия	Классный руководитель

	внеклассных мероприятий	й	
8	Инструктажи по безопасности дорожного движения	Сентябрь, январь	Классный руководитель
9	Выявление детей, имеющих велосипеды, организация с ними занятий по ПДД апрель Классный руководитель	Апрель	Классный руководитель
10	Организация и проведение викторин, конкурсов, КВН, игр, соревнований, экскурсий, просмотра видеофильмов, выпуска стенных газет по тематике ПДД	В течение года	Классный руководитель, Посохова Н.Н.
11	Проведение дополнительных профилактических бесед перед началом и по окончании школьных каникул	В течение года	Классный руководитель
12	Участие в проведении “Недели безопасности” (по плану школы)	сентябрь	Классный руководитель, штаб ЮИД
13	Участие в методических совещаниях преподавателей ОБЖ, учителей начальной школы, классных руководителей	по плану МОУ	Классный руководитель

ПРИНЯТО
Протокол заседания Управляющего
Совета
От «28» августа 2017 г. №1

УТВЕРЖДАЮ
Директор МОУ «СОШ № 5»
г.Валуйки Белгородской
области

И.В.Махортова
Приказ от «29» августа 2017 г.
№ 192-од

**ПОЛОЖЕНИЕ
О РОДИТЕЛЬСКОМ ПАТРУЛЕ
МОУ «СРЕДНЯЯ ОБЩЕОБРАЗОВАТЕЛЬНАЯ ШКОЛА №5»
г.Валуйки**

1. Общие положения.

- 1.1.Родительский патруль создается в Муниципальном общеобразовательном учреждении «Средняя общеобразовательная школа № 5», в дальнейшем именуемой Учреждение, из числа родителей, дети которых обучаются в данном образовательном учреждении, с целью защиты их прав и предупреждения правонарушений.
- 1.2.Родительский патруль организует свою работу в тесном взаимодействии с педагогическим коллективом Учреждения, отделом по делам несовершеннолетних г. Валуйки.
- 1.3.Родительский патруль организует свои выходы в соответствии с утвержденным общешкольным родительским комитетом графиком.
- 1.4.График работы родительского патруля составляется администрацией Учреждения совместно с общешкольным родительским комитетом и доводится до сведения участников образовательного процесса (классных руководителей, родителей обучающихся (лиц, их заменяющих)).
- 1.5.Родительский патруль в своей работе строго соблюдает нормы закона.

2. Организация работы родительского патруля.

- 2.1.Родительский патруль формируется из числа родителей обучающихся каждого класса, желающих принять участие в данной работе на добровольной основе.
- 2.2.Состав родительского патруля может изменяться в соответствии с утвержденным графиком.
- 2.3.График выхода родительского патруля утверждается председателем общешкольного родительского комитета Учреждения.
- 2.4.Примерные маршруты выходов родительского патруля предусматривают патрулирование мест нахождения детей и подростков: школьная спортивная площадка, детские игровые площадки, двory находящиеся в микрорайоне школы. Итоги работы родительского патруля Учреждения выносятся на заседание общешкольного родительского комитета Учреждения и общешкольные родительские собрания.

2.5.Количественный состав родительского патруля 3 - 5 человек.

3. Обязанности членов родительского патруля.

- 3.1.Родительский патруль осуществляет патрулирование в микрорайоне Учреждения в соответствии с разработанным и утвержденным маршрутом.
- 3.2.Родительским патрулем выявляются причины и условия, способствующие совершению правонарушений среди детей и подростков.
- 3.3.Родительский патруль контролирует состояние порядка на школьной спортивной и дворовых игровых площадках.
- 3.4.Родительский патруль в ходе осуществления патрулирования выявляет детей, подростков и других лиц, склонных к совершению правонарушений, своим поведением отрицательно влияющих на детей.

4. Документация родительского патруля.

1. Журнал учета выхода родительского патруля.
2. График выхода родительского патруля.
3. Справки по итогам рейдов родительского патруля.

Памятка

родителям при составлении безопасного маршрута школьника

Дорогие родители!

Помогите вашему ребенку сохранить жизнь и здоровье на дороге.

Эту трудную задачу облегчит создание вами семейных учебных пособий.

Вместе с детьми составьте схему маршрута «Дом - школа - дом» с детальным описанием особенностей каждого перехода через дорогу и мест, требующих повышенного внимания. Могут быть полезными схемы других постоянных маршрутов вашей семьи («Дом - музыкальная школа», «Дом - дом бабушки» и т.д.), а также планы окрестностей дома и школы с их описанием.

Рекомендуем:

1. Вместе с ребенком пройти по рекомендуемому маршруту, обсудив места, требующие повышенного внимания. Обязательно обозначить, по какому маршруту идти нельзя.
2. Дома вместе с ребенком составить схему рекомендуемого маршрута и описание к ней.
3. Пройти маршрут вместе с ребенком повторно, попросив его объяснить взрослому, как правильно поступать в том или ином случае.
4. Регулярно тренировать внимание ребенка, превращая его знания в навыки поведения.

Памятка обучающимся для безопасного движения

Переход

Если у тротуара стоят машины, не выходи из-за них, отойди подальше, чтобы был обзор.

Пропусти едущую машину, подожди: не скрыта ли за проехавшей встречная.

Осторожно: обзору улицы мешают деревья.

Местный проезд

При движении по проезду не болтать с приятелем, не бежать. Здесь тротуар и дорога вместе.

«Пустынная» улица

Даже если не видно машин, приостановись, осмотри и переходи шагом.

Улицы с интенсивным движением

Такую улицу безопаснее переходить только по обозначенным пешеходным переходам.

ДОМ и прилегающая территория

Особенности улиц, внутриквартальных проездов, стоящие машины, места ограниченного обзора (домами, деревьями), остановки автобуса, игровые площадки рядом с дорогой.

Остановка автобуса

Внимание! Стоящий автобус может ограничивать обзор!

Проезд в дворовую территорию

Остановись для наблюдения, как при переходе проезжей части: убедись, что из двора не выезжает машина.

Регулируемый перекресток.

Всегда дождись зеленого сигнала светофора!

Перед тем как переходить дорогу, убедись, что на твоём пути нет машин, поворачивающих под зелёную стрелку светофора.

ПАМЯТКА ШКОЛЬНИКУ «БЕЗОПАСНОСТЬ НА ДОРОГЕ»

Ежегодно в России жертвами дорожно-транспортных происшествий становятся дети. Каждый день вы выходите на улицу и становитесь участниками дорожного движения. Очень часто ребята нарушают правила дорожного движения или вовсе их не знают. Давайте сейчас, прочитав эту памятку, запомним основные правила и не будем их нарушать.

ОСНОВНЫЕ ПРАВИЛА БЕЗОПАСНОГО ПОВЕДЕНИЯ НА ДОРОГЕ

- **Никогда не выбегайте на дорогу перед приближающимся автомобилем. Это опасно, потому что водитель не может остановить машину сразу.**
- **Дорогу необходимо переходить в специально установленных местах по пешеходному переходу.**
- **На проезжую часть выходите только после того, как убедитесь в отсутствии приближающегося транспорта и слева и справа.**
- **Выйдя из автобуса, не выбегайте на дорогу. Подождите, пока автобус отъедет, и только потом, убедившись в отсутствии машин, переходите дорогу.**
- **Опасно выезжать на проезжую часть на скейтах и роликовых коньках.**
- **Не выбегайте на дорогу вне зоны пешеходного перехода, в этом месте водитель не ожидает пешеходов и не сможет мгновенно остановить автомобиль.**
- **Опасно играть в мяч и другие игры рядом с проезжей частью, лучше это делать во дворе или на детской площадке.**
- **Умейте пользоваться светофором.**
- **Помните! Только строгое соблюдение Правил дорожного движения защищает всех вас от опасностей на дороге.**

Памятка

для родителей по обучению детей правилам дорожного движения

- Не спешите, переходите дорогу размеренным шагом.
- Выходя на проезжую часть дороги, прекратите разговаривать - ребенок должен привыкнуть, что при переходе дороги нужно сосредоточиться.
- Не переходите дорогу на красный или желтый сигнал светофора, как бы вы при этом не торопились.
- Переходите дорогу только в местах, обозначенных дорожным знаком “Пешеходный переход”.
- Из автобуса, троллейбуса, трамвая, такси выходите первыми. В противном случае ребенок может упасть или побежать на проезжую часть.
- Привлекайте ребенка к участию в ваших наблюдениях за обстановкой на дороге, показывайте ему те машины, которые готовятся поворачивать, едут с большой скоростью и т.д.
- Не выходите с ребенком из-за кустов или машины, не осмотрев предварительно дорогу, – это типичная ошибка и нельзя допускать, чтобы дети ее повторяли.
- Не разрешайте детям играть вблизи дороги и на проезжей части.

Памятка

для родителей по правилам дорожного движения

Необходимо учить детей не только соблюдать Правила движения, но и с самого раннего возраста учить их наблюдать и ориентироваться. Нужно учитывать, что основной способ формирования навыков поведения – наблюдение, подражание взрослым, прежде всего родителям. Многие родители, не понимая этого, личным примером обучают детей неправильному поведению.

Находясь с ребенком на проезжей части, не спешите, переходите дорогу размеренным шагом. Иначе вы научите спешить там, где надо наблюдать и обеспечить безопасность.

Не посылайте ребенка переходить или перебегать дорогу впереди вас – этим вы обучаете его идти через дорогу, не глядя по сторонам. Маленького ребенка надо крепко держать за руку, быть готовым удержать при попытке вырваться – это типичная причина несчастных случаев.

Учите ребенка смотреть. У ребенка должен быть выработан твердый навык: прежде чем сделать первый шаг с тротуара, он поворачивает голову и осматривает дорогу во всех направлениях. Это должно быть доведено до автоматизма.

Учите ребенка замечать машину. Иногда ребенок не замечает машину или мотоцикл издалека. Научите его всматриваться вдаль.

Учите ребенка оценивать скорость и направление будущего движения автомобиля. Научите ребенка определять, какой едет прямо, а какой готовится к повороту. Твердо усвойте сами и научите ребенка, что входить в любой вид транспорта и выходить из него можно только тогда, когда он стоит. Объясните ребенку, почему нельзя прыгать на ход.

ПАМЯТКА
О ПРАВИЛАХ ПОВЕДЕНИЯ УЧАЩИХСЯ
В ШКОЛЬНОМ АВТОБУСЕ

1. Учащиеся, перевозимые школьным автобусом должны неукоснительно соблюдать настоящие правила перевозки детей в школьном автобусе.
2. Посадка в автобус производится только в присутствии сопровождающего, назначенного Приказом директора школы.
3. Посадка в автобус и высадка из него производится только при полной остановке автобуса после открытия дверей.
4. Посадка и выход из автобуса производится только на специально отведенных для этого площадках (остановках), указанных на схеме движения.
5. В первую очередь осуществляется посадка и высадка учащихся младшего школьного возраста.
6. После посадки в автобус каждый школьник обязан аккуратно положить школьные сумки, портфели на специально отведенное место в салоне автобуса. Заняв свои места пристегнуться ремнями безопасности. При обнаружении неисправности ремня безопасности сообщить сопровождающему.
7. Во время движения автобуса категорически запрещается отвлекать водителя посторонними звуками (разговорами по сотовому телефону, криками, громкими разговорами и т.п.).
8. Соблюдать порядок в автобусе: запрещается мусорить, портить имущество, салон автобуса, запрещается курить, использовать ненормативную лексику, употреблять спиртные напитки.
9. Запрещается открывать окна, высовываться из них, выставлять руки.
10. Во время движения запрещается отстегивать ремни безопасности, вставать со своих мест и перемещаться по салону.
11. При обнаружении посторонних шумов, стуков, запахов и других не свойственных при движении явлений немедленно сообщить сопровождающему.
12. Запрещается пользоваться кнопками вызова водителя и аварийного открывания дверей без необходимости.
13. При плохом самочувствии или недомогании сообщить сопровождающему.
14. Выходить из автобуса следует только при полной остановке и с разрешения сопровождающего или водителя в том же порядке, как и при посадке.
15. Не забывать свои вещи в салоне, не оставляйте какие-либо предметы после поездки.

16. При обнаружении посторонних, подозрительных предметов незамедлительно сообщить сопровождающему или водителю автобуса.

17. Нельзя перевозить с собой легковоспламеняющиеся, взрывоопасные и пожароопасные предметы и вещества.

18. Учащиеся обязаны бережно относиться к имуществу школы и автобусу; **(родители несут материальную ответственность за причиненный материальный ущерб согласно ст. 1073, 107 Гражданского кодекса РФ)**

19. **Запрещено:** принимать пищу во время движения автобуса; мусорить в салоне автобуса; приносить, передавать или использовать в салоне автобуса любое оружие, спиртные напитки, табачные изделия, токсичные и наркотические вещества; использовать и применять физическую силу для выяснения отношений, запугивание, вымогательство, воровство.

ПОМНИТЕ!

БЕЗОПАСНОСТЬ ПРИ ДВИЖЕНИИ ЗАВИСИТ И ОТ ВАС !!!

ПАМЯТКА
ДЛЯ СОПРОВОЖДАЮЩЕГО В ШКОЛЬНОМ АВТОБУСЕ
ПРИ ПЕРЕВОЗКЕ УЧАЩИХСЯ

1. Перед поездкой сопровождающий проходит инструктаж по безопасности перевозки учащихся, с соответствующей отметкой в журнале учета инструктажей.
2. Во время движения автобуса сопровождающий должен находиться на передней площадке салона.
3. Сопровождающий должен знать, где находятся предметы пожаротушения в салоне автобуса, уметь пользоваться ими, а также должен быть ознакомлен о спасательных мерах при авариях.
4. Посадка и высадка учащихся производится после полной остановки автобуса под руководством сопровождающего.
5. Перед началом движения сопровождающий должен убедиться, что количество учащихся не превышает число посадочных мест, все пассажиры пристегнуты ремнями безопасности, окна с левой стороны закрыты, и подать команду на закрытие дверей.
6. Во время движения сопровождающий обеспечивает порядок в салоне, не допускает подъем учащихся с мест и хождение по салону.
7. При высадке сопровождающий выходит первым и направляет учащихся вправо по ходу движения за пределы проезжей части.

ПАМЯТКА
ВОДИТЕЛЮ ШКОЛЬНОГО АВТОБУСА
ПО ОБЕСПЕЧЕНИЮ БЕЗОПАСНОСТИ
ПЕРЕВОЗКИ УЧАЩИХСЯ

Требования безопасности перед началом перевозки

1. Водитель перед выездом в рейс должен в установленном порядке пройти медицинский осмотр с отметкой в путевом листе и соответствующей записью в журнале предрейсовых медицинских осмотров, а также инструктаж по охране труда.
2. Водитель обязан лично убедиться:
 - в технической исправности автобуса;
 - в наличии необходимой путевой документации;
 - в правильности оформления путевого листа;
 - в наличии спереди и сзади на кузове автобуса предупреждающего знака «Дети»;
 - в наличии двух исправных огнетушителей и двух укомплектованных медицинских аптечек;
 - в наличии и исправности ремней безопасности на каждом пассажирском месте;
 - в чистоте салона автобуса и своего рабочего места.
3. Водитель в установленном порядке обязан представить автобус на технический осмотр перед выходом в рейс.
4. Водитель обязан обеспечить безопасную посадку учащихся в автобус на специально оборудованных посадочных площадках со стороны тротуара или обочины дороги только после полной остановки автобуса.
5. Во время посадки и высадки пассажиров автобус должен быть заторможен стояночным тормозом. Движение автобуса задним ходом не допускается.
6. Количество пассажиров школьного автобуса не должно превышать числа посадочных мест.
7. В школьном автобусе разрешается перевозить только учащихся согласно утвержденному списку и лиц, их сопровождающих, назначенных соответствующим приказом.
8. В школьном автобусе запрещается перевозить посторонних лиц.
9. Не разрешается допускать перевозку пассажиров, стоящих в проходах между сидениями автобуса.
10. Запрещается выезжать в рейс без специально назначенных приказом по школе сопровождающих лиц.

Требования безопасности во время перевозки

1. Движение автобуса должно осуществляться без резких толчков, с плавным разгоном, а при остановке не допускается резкое торможение, за исключением случаев экстренной остановки.
2. В пути следования запрещается:

- отклоняться от графика и заданного маршрута движения;
- отвлекаться от управления автобусом;
- курить, принимать пищу, вести разговоры;
- пользоваться сотовым телефоном без специальной арматуры;
- допускать в автобус посторонних лиц.

3. Скорость движения автобуса при перевозке детей выбирается в соответствии с требованиями ПДД и не должна превышать 60 км/ч.

4. Не разрешается перевозить учащихся в темное время суток, в гололед и в условиях ограниченной видимости.

5. Перед не охраняемым железнодорожным переездом следует остановить автобус, и, убедившись в безопасности проезда через железнодорожные пути, продолжить движение.

6. При движении в организованной колонне запрещается обгон других транспортных средств колонны.

7. Во избежание отравления угарным газом запрещаются длительные стоянки автобуса с работающим двигателем.

Водителю запрещается выезжать в рейс в болезненном, утомленном состоянии, под действием лекарственных препаратов, влияющих на быстроту реакции, а также на технически неисправном автобусе.