

**МИНИСТЕРСТВО ПРОСВЕЩЕНИЯ РОССИЙСКОЙ ФЕДЕРАЦИИ**


**Министерство образования Белгородской области**

**Управление образования администрации Валуйского городского округа**

**МОУ «СОШ №5» г. Валуйки Белгородской области**


**РАССМОТРЕНО**

МО

 Висельская Т.Л.  
Протокол №1  
от «28» августа 2023 г.

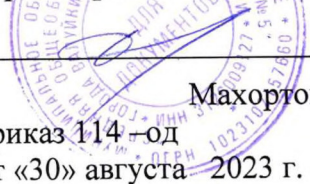
**СОГЛАСОВАНО**

заместитель директора  
МОУ «СОШ №5»

  
Губанова С.Д.  
от «29» августа 2023 г.

**УТВЕРЖДЕНО**

директор МОУ «СОШ №5»

  
Махортова И.В.  
Приказ 114-од  
от «30» августа 2023 г.

**РАБОЧАЯ ПРОГРАММА**

(ID 3130454)

**учебного предмета «Русский язык»**

для обучающихся 1–4 классов

**Валуйки 2023**

## **ПОЯСНИТЕЛЬНАЯ ЗАПИСКА**

Рабочая программа учебного предмета «Русский язык» (предметная область «Русский язык и литературное чтение») на уровне начального общего образования составлена на основе Требований к результатам освоения программы начального общего образования Федерального государственного образовательного стандарта начального общего образования (далее – ФГОС НОО), Федеральной образовательной программы начального общего образования (далее – ФОП НОО), Федеральной рабочей программы по учебному предмету «Русский язык» (далее – ФРП «Русский язык»), а также ориентирована на целевые приоритеты, сформулированные в федеральной рабочей программе воспитания.

### **ОБЩАЯ ХАРАКТЕРИСТИКА УЧЕБНОГО ПРЕДМЕТА «РУССКИЙ ЯЗЫК»**

На уровне начального общего образования изучение русского языка имеет особое значение в развитии обучающегося. Приобретённые знания, опыт выполнения предметных и универсальных учебных действий на материале русского языка станут фундаментом обучения на уровне основного общего образования, а также будут востребованы в жизни.

Русский язык как средство познания действительности обеспечивает развитие интеллектуальных и творческих способностей обучающихся, формирует умения извлекать и анализировать информацию из различных текстов, навыки самостоятельной учебной деятельности. Изучение русского языка является основой всего процесса обучения на уровне начального общего образования, успехи в изучении этого предмета во многом определяют результаты обучающихся по другим учебным предметам.

Русский язык обладает значительным потенциалом в развитии функциональной грамотности обучающихся, особенно таких её компонентов, как языковая, коммуникативная, читательская, общекультурная и социальная грамотность.

Первичное знакомство с системой русского языка, богатством его выразительных возможностей, развитие умения правильно и эффективно использовать русский язык в различных сферах и ситуациях общения способствуют успешной социализации обучающегося. Русский язык, выполняя свои базовые функции общения и выражения мысли, обеспечивает межличностное и социальное взаимодействие, способствует формированию самосознания и мировоззрения личности, является важнейшим средством хранения и передачи информации, культурных традиций, истории русского народа и других народов России. Свободное владение языком, умение выбирать нужные языковые средства во многом определяют возможность адекватного самовыражения взглядов, мыслей, чувств, проявления себя в различных жизненно важных для человека областях.

Изучение русского языка обладает огромным потенциалом присвоения традиционных социокультурных и духовно-нравственных ценностей, принятых в обществе правил и норм поведения, в том числе речевого, что способствует формированию внутренней позиции личности. Личностные достижения обучающегося непосредственно связаны с осознанием языка как явления национальной культуры, пониманием связи языка и мировоззрения народа. Значимыми личностными результатами являются развитие устойчивого познавательного интереса к изучению русского языка, формирование ответственности за сохранение чистоты русского языка.

### **ЦЕЛИ ИЗУЧЕНИЯ УЧЕБНОГО ПРЕДМЕТА «РУССКИЙ ЯЗЫК»**

Изучение русского языка направлено на достижение следующих целей:

1) приобретение обучающимися первоначальных представлений о многообразии языков и культур на территории Российской Федерации, о языке как одной из главных духовнонравственных ценностей народа; понимание роли языка как основного средства общения; осознание значения русского языка как государственного языка Российской Федерации; понимание роли русского языка как языка межнационального общения; осознание правильной устной и письменной речи как показателя общей культуры человека;

2) овладение основными видами речевой деятельности на основе первоначальных представлений о нормах современного русского литературного языка: аудирование, говорение, чтение, письмо;

3) овладение первоначальными научными представлениями о системе русского языка: фонетика, графика, лексика, морфемика, морфология и синтаксис; об основных единицах языка, их признаках и особенностях употребления в речи; использование в речевой деятельности норм современного русского

литературного языка (орфоэпических, лексических, грамматических, орфографических, пунктуационных) и речевого этикета;

4) использование в речевой деятельности норм современного русского литературного языка (орфоэпических, лексических, грамматических, орфографических, пунктуационных) и речевого этикета;

5) развитие функциональной грамотности, готовности к успешному взаимодействию с изменяющимся миром и дальнейшему успешному образованию.

Центральной идеей конструирования содержания и планируемых результатов обучения русскому языку является признание равной значимости работы по изучению системы языка и работы по совершенствованию речи обучающихся. Языковой материал призван сформировать первоначальные представления о структуре русского языка, способствовать усвоению норм русского литературного языка, орфографических и пунктуационных правил.

Развитие устной и письменной речи обучающихся направлено на решение практической задачи развития всех видов речевой деятельности, отработку навыков использования усвоенных норм русского литературного языка, речевых норм и правил речевого этикета в процессе устного и письменного общения.

Ряд задач по совершенствованию речевой деятельности решаются совместно с учебным предметом «Литературное чтение».

### **МЕСТО УЧЕБНОГО ПРЕДМЕТА «РУССКИЙ ЯЗЫК» В УЧЕБНОМ ПЛАНЕ**

Общее число часов, отведённых на изучение «Русского языка», – 675 (5 часов в неделю в каждом классе): в 1 классе – 165 ч, во 2–4 классах – по 170 ч.

## СОДЕРЖАНИЕ УЧЕБНОГО ПРЕДМЕТА

### 1 КЛАСС

#### **Обучение грамоте[1]**

##### **Развитие речи**

Составление небольших рассказов на основе собственных игр, занятий.

##### **Слово и предложение**

Различение слова и предложения. Работа с предложением: выделение слов, изменение их порядка.

Восприятие слова как объекта изучения, материала для анализа. Наблюдение над значением слова.

Выявление слов, значение которых требует уточнения.

##### **Фонетика**

Звуки речи. Единство звукового состава слова и его значения. Звуковой анализ слова, работа со звуковыми моделями: построение модели звукового состава слова, подбор слов, соответствующих заданной модели. Различение гласных и согласных звуков, гласных ударных и безударных, согласных твёрдых и мягких, звонких и глухих. Определение места ударения. Слог как минимальная произносительная единица. Количество слогов в слове. Ударный слог.

##### **Графика[2]**

Различение звука и буквы: буква как знак звука. Слоговой принцип русской графики. Буквы гласных как показатель твёрдости — мягкости согласных звуков. Функции букв е, ё, ю, я. Мягкий знак как показатель мягкости предшествующего согласного звука в конце слова. Последовательность букв в русском алфавите.

##### **Письмо**

Ориентация на пространстве листа в тетради и на пространстве классной доски. Гигиенические требования, которые необходимо соблюдать во время письма.

Начертание письменных прописных и строчных букв. Письмо разборчивым, аккуратным почерком. Понимание функции небуквенных графических средств: пробела между словами, знака переноса. Письмо под диктовку слов и предложений, написание которых не расходится с их произношением. Приёмы и последовательность правильного списывания текста.

##### **Орфография и пунктуация[3]**

Правила правописания и их применение: раздельное написание слов; обозначение гласных после шипящих в сочетаниях жи, ши (в положении под ударением), ча, ща, чу, щу; прописная буква в начале предложения, в именах собственных (имена людей, клички животных); перенос по слогам слов без стечения согласных; знаки препинания в конце предложения.

## СИСТЕМАТИЧЕСКИЙ КУРС

#### **Общие сведения о языке**

Язык как основное средство человеческого общения. Цели и ситуации общения.

##### **Фонетика**

Звуки речи. Гласные и согласные звуки, их различение. Ударение в слове. Гласные ударные и безударные. Твёрдые и мягкие согласные звуки, их различение. Звонкие и глухие согласные звуки, их различение. Согласный звук [й'] и гласный звук [и]. Шипящие [ж], [ш], [ч'], [щ'].

Слог. Количество слогов в слове. Ударный слог. Деление слов на слоги (простые случаи, без стечения согласных).

##### **Графика**

Звук и буква. Различение звуков и букв. Обозначение на письме твёрдости согласных звуков буквами а, о, у, ы, э; слова с буквой э. Обозначение на письме мягкости согласных звуков буквами е, ё, ю, я, и. Функции букв е, ё, ю, я. Мягкий знак как показатель мягкости предшествующего согласного звука в конце слова.

Установление соотношения звукового и буквенного состава слова в словах типа стол, конь.

Небуквенные графические средства: пробел между словами, знак переноса.

Русский алфавит: правильное название букв, их последовательность. Использование алфавита для упорядочения списка слов.

##### **Орфоэпия[4]**

Произношение звуков и сочетаний звуков, ударение в словах в соответствии с нормами современного русского литературного языка (на ограниченном перечне слов, обрабатываемом в учебнике).

#### **Лексика**

Слово как единица языка (ознакомление).

Слово как название предмета, признака предмета, действия предмета (ознакомление).

Выявление слов, значение которых требует уточнения.

#### **Синтаксис**

Предложение как единица языка (ознакомление).

Слово, предложение (наблюдение над сходством и различием). Установление связи слов в предложении при помощи смысловых вопросов.

Восстановление деформированных предложений. Составление предложений из набора форм слов.

#### **Орфография и пунктуация**

Правила правописания и их применение:

раздельное написание слов в предложении;

прописная буква в начале предложения и в именах собственных: в именах и фамилиях людей, кличках животных;

перенос слов (без учёта морфемного членения слова);

гласные после шипящих в сочетаниях жи, ши (в положении под ударением), ча, ща, чу, шу;

сочетания чк, чн;

слова с непроверяемыми гласными и согласными (перечень слов в орфографическом словаре учебника);

знаки препинания в конце предложения: точка, вопросительный и восклицательный знаки.

Алгоритм списывания текста.

#### **Развитие речи**

Речь как основная форма общения между людьми. Текст как единица речи (ознакомление).

Ситуация общения: цель общения, с кем и где происходит общение. Ситуации устного общения (чтение диалогов по ролям, просмотр видеоматериалов, прослушивание аудиозаписи).

Нормы речевого этикета в ситуациях учебного и бытового общения (приветствие, прощание, извинение, благодарность, обращение с просьбой).

Составление небольших рассказов на основе наблюдений.

## **2 КЛАСС**

#### **Общие сведения о языке**

Язык как основное средство человеческого общения и явление национальной культуры. Первоначальные представления о многообразии языкового пространства России и мира. Методы познания языка: наблюдение, анализ.

#### **Фонетика и графика**

Смыслоразличительная функция звуков; различение звуков и букв; различение ударных и безударных гласных звуков, согласного звука [й'] и гласного звука [и], твёрдых и мягких согласных звуков, звонких и глухих согласных звуков; шипящие согласные звуки [ж], [ш], [ч'], [щ']; обозначение на письме твёрдости и мягкости согласных звуков, функции букв е, ё, ю, я (повторение изученного в 1 классе).

Парные и непарные по твёрдости - мягкости согласные звуки.

Парные и непарные по звонкости - глухости согласные звуки.

Качественная характеристика звука: гласный - согласный; гласный ударный - безударный; согласный твёрдый - мягкий, парный - непарный; согласный звонкий - глухой, парный - непарный.

Функции ь: показатель мягкости предшествующего согласного в конце и в середине слова; разделительный. Использование на письме разделительных ь и ы.

Соотношение звукового и буквенного состава в словах с буквами е, ё, ю, я (в начале слова и после гласных).

Деление слов на слоги (в том числе при стечении согласных).

Использование знания алфавита при работе со словарями.

Небуквенные графические средства: пробел между словами, знак переноса, абзац (красная строка), пунктуационные знаки (в пределах изученного).

#### **Орфоэпия[4]**

Произношение звуков и сочетаний звуков, ударение в словах в соответствии с нормами современного русского литературного языка (на ограниченном перечне слов, отрабатываемом в учебнике). Использование отработанного перечня слов (орфоэпического словаря учебника) для решения практических задач.

### **Лексика**

Слово как единство звучания и значения. Лексическое значение слова (общее представление). Выявление слов, значение которых требует уточнения. Определение значения слова по тексту или уточнение значения с помощью толкового словаря.

Однозначные и многозначные слова (простые случаи, наблюдение).

Наблюдение за использованием в речи синонимов, антонимов.

### **Состав слова (морфемика)**

Корень как обязательная часть слова. Однокоренные (родственные) слова. Признаки однокоренных (родственных) слов. Различение однокоренных слов и синонимов, однокоренных слов и слов с омонимичными корнями. Выделение в словах корня (простые случаи).

Окончание как изменяемая часть слова. Изменение формы слова с помощью окончания. Различение изменяемых и неизменяемых слов.

Суффикс как часть слова (наблюдение). Приставка как часть слова (наблюдение).

### **Морфология**

Имя существительное (ознакомление): общее значение, вопросы («кто?», «что?»), употребление в речи.

Глагол (ознакомление): общее значение, вопросы («что делать?», «что сделать?» и другие), употребление в речи.

Имя прилагательное (ознакомление): общее значение, вопросы («какой?», «какая?», «какое?», «какие?»), употребление в речи.

Предлог. Отличие предлогов от приставок. Наиболее распространённые предлоги: в, на, из, без, над, до, у, о, об и другое.

### **Синтаксис**

Порядок слов в предложении; связь слов в предложении (повторение).

Предложение как единица языка. Предложение и слово. Отличие предложения от слова. Наблюдение за выделением в устной речи одного из слов предложения (логическое ударение).

Виды предложений по цели высказывания: повествовательные, вопросительные, побудительные предложения.

Виды предложений по эмоциональной окраске (по интонации): восклицательные и невосклицательные предложения.

### **Орфография и пунктуация**

Прописная буква в начале предложения и в именах собственных (имена и фамилии людей, клички животных); знаки препинания в конце предложения; перенос слов со строки на строку (без учёта морфемного членения слова); гласные после шипящих в сочетаниях жи, ши (в положении под ударением), ча, ща, чу, шу; сочетания чк, чн (повторение правил правописания, изученных в 1 классе).

Орфографическая зоркость как осознание места возможного возникновения орфографической ошибки. Понятие орфограммы. Различные способы решения орфографической задачи в зависимости от места орфограммы в слове. Использование орфографического словаря учебника для определения (уточнения) написания слова. Контроль и самоконтроль при проверке собственных и предложенных текстов.

Правила правописания и их применение:

разделительный мягкий знак;

сочетания чт, щн, нч;

проверяемые безударные гласные в корне слова;

парные звонкие и глухие согласные в корне слова;

непроверяемые гласные и согласные (перечень слов в орфографическом словаре учебника);

прописная буква в именах собственных: имена, фамилии, отчества людей, клички животных, географические названия;

раздельное написание предлогов с именами существительными.

### **Развитие речи**

Выбор языковых средств в соответствии с целями и условиями устного общения для эффективного решения коммуникативной задачи (для ответа на заданный вопрос, для выражения собственного мнения).

Умение вести разговор (начать, поддержать, закончить разговор, привлечь внимание и другое). Практическое овладение диалогической формой речи. Соблюдение норм речевого этикета и орфоэпических норм в ситуациях учебного и бытового общения. Умение договариваться и приходить к общему решению в совместной деятельности при проведении парной и групповой работы.

Составление устного рассказа по репродукции картины. Составление устного рассказа с опорой на личные наблюдения и на вопросы.

Текст. Признаки текста: смысловое единство предложений в тексте; последовательность предложений в тексте; выражение в тексте законченной мысли. Тема текста. Основная мысль. Заглавие текста. Подбор заголовков к предложенным текстам. Последовательность частей текста (абзацев). Корректирование текстов с нарушенным порядком предложений и абзацев.

Типы текстов: описание, повествование, рассуждение, их особенности (первичное ознакомление).

Поздравление и поздравительная открытка.

Понимание текста: развитие умения формулировать простые выводы на основе информации, содержащейся в тексте. Выразительное чтение текста вслух с соблюдением правильной интонации.

Подробное изложение повествовательного текста объёмом 30-45 слов с опорой на вопросы.

### **3 КЛАСС**

#### **Сведения о русском языке**

Русский язык как государственный язык Российской Федерации. Методы познания языка: наблюдение, анализ, лингвистический эксперимент.

#### **Фонетика и графика**

Звуки русского языка: гласный (согласный); гласный ударный (безударный); согласный твёрдый (мягкий), парный (непарный); согласный глухой (звонкий), парный (непарный); функции разделительных мягкого и твёрдого знаков, условия использования на письме разделительных мягкого и твёрдого знаков (повторение изученного).

Соотношение звукового и буквенного состава в словах с разделительными ь и ъ, в словах с непроизносимыми согласными.

Использование алфавита при работе со словарями, справочниками, каталогами.

#### **Орфоэпия[4]**

Нормы произношения звуков и сочетаний звуков; ударение в словах в соответствии с нормами современного русского литературного языка (на ограниченном перечне слов, отрабатываемом в учебнике).

Использование орфоэпического словаря для решения практических задач.

#### **Лексика**

Повторение: лексическое значение слова.

Прямое и переносное значение слова (ознакомление). Устаревшие слова (ознакомление).

#### **Состав слова (морфемика)**

Корень как обязательная часть слова; однокоренные (родственные) слова; признаки однокоренных (родственных) слов; различение однокоренных слов и синонимов, однокоренных слов и слов с омонимичными корнями; выделение в словах корня (простые случаи); окончание как изменяемая часть слова (повторение изученного).

Однокоренные слова и формы одного и того же слова. Корень, приставка, суффикс - значимые части слова. Нулевое окончание (ознакомление). Выделение в словах с однозначно выделяемыми морфемами окончания, корня, приставки, суффикса.

#### **Морфология**

Части речи.

Имя существительное: общее значение, вопросы, употребление в речи. Имена существительные единственного и множественного числа. Имена существительные мужского, женского и среднего рода. Падеж имён существительных. Определение падежа, в котором употреблено имя существительное. Изменение имён существительных по падежам и числам (склонение). Имена существительные 1, 2, 3го склонения. Имена существительные одушевлённые и неодушевлённые.

Имя прилагательное: общее значение, вопросы, употребление в речи. Зависимость формы имени прилагательного от формы имени существительного. Изменение имён прилагательных по родам, числам и падежам (кроме имён прилагательных на -ий, -ов, -ин). Склонение имён прилагательных.

Местоимение (общее представление). Личные местоимения, их употребление в речи. Использование личных местоимений для устранения неоправданных повторов в тексте.

Глагол: общее значение, вопросы, употребление в речи. Неопределённая форма глагола. Настоящее, будущее, прошедшее время глаголов. Изменение глаголов по временам, числам. Род глаголов в прошедшем времени.

Частица не, её значение.

### **Синтаксис**

Предложение. Установление при помощи смысловых (синтаксических) вопросов связи между словами в предложении. Главные члены предложения - подлежащее и сказуемое. Второстепенные члены предложения (без деления на виды). Предложения распространённые и нераспространённые.

Наблюдение за однородными членами предложения с союзами и, а, но и без союзов.

### **Орфография и пунктуация**

Орфографическая зоркость как осознание места возможного возникновения орфографической ошибки, различные способы решения орфографической задачи в зависимости от места орфограммы в слове; контроль и самоконтроль при проверке собственных и предложенных текстов (повторение и применение на новом орфографическом материале).

Использование орфографического словаря для определения (уточнения) написания слова.

Правила правописания и их применение:

разделительный твёрдый знак;

непроизносимые согласные в корне слова;

мягкий знак после шипящих на конце имён существительных;

безударные гласные в падежных окончаниях имён существительных (на уровне наблюдения);

безударные гласные в падежных окончаниях имён прилагательных (на уровне наблюдения);

раздельное написание предлогов с личными местоимениями;

непроверяемые гласные и согласные (перечень слов в орфографическом словаре учебника);

раздельное написание частицы не с глаголами.

### **Развитие речи**

Нормы речевого этикета: устное и письменное приглашение, просьба, извинение, благодарность, отказ и другое. Соблюдение норм речевого этикета и орфоэпических норм в ситуациях учебного и бытового общения. Речевые средства, помогающие: формулировать и аргументировать собственное мнение в диалоге и дискуссии; договариваться и приходить к общему решению в совместной деятельности; контролировать (устно координировать) действия при проведении парной и групповой работы.

Особенности речевого этикета в условиях общения с людьми, плохо владеющими русским языком.

Повторение и продолжение работы с текстом, начатой во 2 классе: признаки текста, тема текста, основная мысль текста, заголовок, редактирование текстов с нарушенным порядком предложений и абзацев.

План текста. Составление плана текста, написание текста по заданному плану. Связь предложений в тексте с помощью личных местоимений, синонимов, союзов и, а, но. Ключевые слова в тексте.

Определение типов текстов (повествование, описание, рассуждение) и создание собственных текстов заданного типа.

Жанр письма, объявления.

Изложение текста по коллективно или самостоятельно составленному плану.

Изучающее чтение. Функции ознакомительного чтения, ситуации применения.

## **4 КЛАСС**

### **Сведения о русском языке**

Русский язык как язык межнационального общения. Различные методы познания языка: наблюдение, анализ, лингвистический эксперимент, миниисследование, проект.

### **Фонетика и графика**

Характеристика, сравнение, классификация звуков вне слова и в слове по заданным параметрам. Звукобуквенный разбор слова (по отработанному алгоритму).

### **Орфоэпия[4]**



Правильная интонация в процессе говорения и чтения. Нормы произношения звуков и сочетаний звуков; ударение в словах в соответствии с нормами современного русского литературного языка (на ограниченном перечне слов, отрабатываемом в учебнике).

Использование орфоэпических словарей русского языка при определении правильного произношения слов.

### **Лексика**

Повторение и продолжение работы: наблюдение за использованием в речи синонимов, антонимов, устаревших слов (простые случаи).

Наблюдение за использованием в речи фразеологизмов (простые случаи).

### **Состав слова (морфемика)**

Состав изменяемых слов, выделение в словах с однозначно выделяемыми морфемами окончания, корня, приставки, суффикса (повторение изученного).

Основа слова.

Состав неизменяемых слов (ознакомление).

Значение наиболее употребляемых суффиксов изученных частей речи (ознакомление).

### **Морфология**

Части речи самостоятельные и служебные.

Имя существительное. Склонение имён существительных (кроме существительных на -мя, -ий, -ие, -ия; на -ья типа гостья, на ье типа ожерелье во множественном числе; а также кроме собственных имён существительных на -ов, -ин, -ий); имена существительные 1, 2, 3го склонения (повторение изученного). Несклоняемые имена существительные (ознакомление).

Имя прилагательное. Зависимость формы имени прилагательного от формы имени существительного (повторение). Склонение имён прилагательных во множественном числе.

Местоимение. Личные местоимения (повторение). Личные местоимения 1го и 3го лица единственного и множественного числа; склонение личных местоимений.

Глагол. Изменение глаголов по лицам и числам в настоящем и будущем времени (спряжение). I и II спряжение глаголов. Способы определения I и II спряжения глаголов.

Наречие (общее представление). Значение, вопросы, употребление в речи.

Предлог. Отличие предлогов от приставок (повторение).

Союз; союзы и, а, но в простых и сложных предложениях.

Частица не, её значение (повторение).

### **Синтаксис**

Слово, сочетание слов (словосочетание) и предложение, осознание их сходства и различий; виды предложений по цели высказывания (повествовательные, вопросительные и побудительные); виды предложений по эмоциональной окраске (восклицательные и невосклицательные); связь между словами в словосочетании и предложении (при помощи смысловых вопросов); распространённые и нераспространённые предложения (повторение изученного).

Предложения с однородными членами: без союзов, с союзами а, но, с одиночным союзом и. Интонация перечисления в предложениях с однородными членами.

Простое и сложное предложение (ознакомление). Сложные предложения: сложносочинённые с союзами и, а, но; бессоюзные сложные предложения (без названия терминов).

### **Орфография и пунктуация**

Повторение правил правописания, изученных в 1, 2, 3 классах. Орфографическая зоркость как осознание места возможного возникновения орфографической ошибки; различные способы решения орфографической задачи в зависимости от места орфограммы в слове; контроль при проверке собственных и предложенных текстов (повторение и применение на новом орфографическом материале).

Использование орфографического словаря для определения (уточнения) написания слова.

Правила правописания и их применение:

безударные падежные окончания имён существительных (кроме существительных на -мя, -ий, -ие, -ия, на -ья типа гостья, на ье типа ожерелье во множественном числе, а также кроме собственных имён существительных на -ов, -ин, -ий);

безударные падежные окончания имён прилагательных;

мягкий знак после шипящих на конце глаголов в форме 2го лица единственного числа;

наличие или отсутствие мягкого знака в глаголах на -ться и -тся;

безударные личные окончания глаголов;

знаки препинания в предложениях с однородными членами, соединёнными союзами и, а, но и без союзов.

Знаки препинания в сложном предложении, состоящем из двух простых (наблюдение).

Знаки препинания в предложении с прямой речью после слов автора (наблюдение).

### **Развитие речи**

Повторение и продолжение работы, начатой в предыдущих классах: ситуации устного и письменного общения (письмо, поздравительная открытка, объявление и другое); диалог; монолог; отражение темы текста или основной мысли в заголовке.

Корректирование текстов (заданных и собственных) с учётом точности, правильности, богатства и выразительности письменной речи.

Изложение (подробный устный и письменный пересказ текста; выборочный устный пересказ текста).

Сочинение как вид письменной работы.

Изучающее чтение. Поиск информации, заданной в тексте в явном виде. Формулирование простых выводов на основе информации, содержащейся в тексте. Интерпретация и обобщение содержащейся в тексте информации. Ознакомительное чтение в соответствии с поставленной задачей.

[1] В данной рабочей программе отражено только то содержание периода «Обучение грамоте» из Федеральной рабочей программы «Русский язык», которое прописывается в предмете «Русский язык», остальное содержание прописывается в рабочей программе предмета «Литературное чтение».

[2] Раздел «Графика» изучается параллельно с разделом «Чтение», поэтому на этот раздел отдельные часы не предусмотрены

[3] Раздел «Орфография и пунктуация» в период «Обучения грамоте» изучается параллельно с разделом «Письмо», поэтому на этот раздел отдельные часы не предусмотрены

[4] Программное содержание раздела «Орфоэпия» изучается во всех разделах курса, поэтому на этот раздел отдельные часы не предусмотрены

## **ПЛАНИРУЕМЫЕ ОБРАЗОВАТЕЛЬНЫЕ РЕЗУЛЬТАТЫ**

Изучение русского языка на уровне начального общего образования направлено на достижение обучающимися личностных, метапредметных и предметных результатов освоения учебного предмета.

### **ЛИЧНОСТНЫЕ РЕЗУЛЬТАТЫ**

В результате изучения предмета «Русский язык» в начальной школе у обучающегося будут сформированы следующие личностные результаты:

#### **гражданско-патриотического воспитания:**

- становление ценностного отношения к своей Родине, в том числе через изучение русского языка, отражающего историю и культуру страны;
- осознание своей этнокультурной и российской гражданской идентичности, понимание роли русского языка как государственного языка Российской Федерации и языка межнационального общения народов России;
- осознание своей сопричастности к прошлому, настоящему и будущему своей страны и родного края, в том числе через обсуждение ситуаций при работе с текстами на уроках русского языка;
- проявление уважения к своему и другим народам, формируемое в том числе на основе примеров из текстов, с которыми идёт работа на уроках русского языка;
- первоначальные представления о человеке как члене общества, о правах и ответственности, уважении и достоинстве человека, о нравственно-этических нормах поведения и правилах межличностных отношений, в том числе отражённых в текстах, с которыми идёт работа на уроках русского языка;

#### **духовно-нравственного воспитания:**

- осознание языка как одной из главных духовно-нравственных ценностей народа;
- признание индивидуальности каждого человека с опорой на собственный жизненный и читательский опыт;
- проявление сопереживания, уважения и доброжелательности, в том числе с использованием адекватных языковых средств для выражения своего состояния и чувств;
- неприятие любых форм поведения, направленных на причинение физического и морального вреда другим людям (в том числе связанного с использованием недопустимых средств языка);

#### **эстетического воспитания:**

- уважительное отношение и интерес к художественной культуре, восприимчивость к разным видам искусства, традициям и творчеству своего и других народов;
- стремление к самовыражению в искусстве слова; осознание важности русского языка как средства общения и самовыражения;

#### **физического воспитания, формирования культуры здоровья и эмоционального благополучия:**

- соблюдение правил безопасного поиска в информационной среде дополнительной информации в процессе языкового образования;
- бережное отношение к физическому и психическому здоровью, проявляющееся в выборе приемлемых способов речевого самовыражения и соблюдении норм речевого этикета и правил общения;

#### **трудового воспитания:**

- осознание ценности труда в жизни человека и общества (в том числе благодаря примерам из текстов, с которыми идёт работа на уроках русского языка), интерес к различным профессиям, возникающий при обсуждении примеров из текстов, с которыми идёт работа на уроках русского языка;

#### **экологического воспитания:**

- бережное отношение к природе, формируемое в процессе работы с текстами;
- неприятие действий, приносящих вред природе;

#### **ценности научного познания:**

- первоначальные представления о научной картине мира, в том числе первоначальные представления о системе языка как одной из составляющих целостной научной картины мира;

- познавательные интересы, активность, инициативность, любознательность и самостоятельность в познании, в том числе познавательный интерес к изучению русского языка, активность и самостоятельность в его познании.

## **МЕТАПРЕДМЕТНЫЕ РЕЗУЛЬТАТЫ**

В результате изучения русского языка на уровне начального общего образования у обучающегося будут сформированы познавательные универсальные учебные действия, коммуникативные универсальные учебные действия, регулятивные универсальные учебные действия, совместная деятельность.

У обучающегося будут сформированы следующие **базовые логические действия как часть познавательных универсальных учебных действий**:

- сравнивать различные языковые единицы (звуки, слова, предложения, тексты), устанавливать основания для сравнения языковых единиц (частеречная принадлежность, грамматический признак, лексическое значение и другое); устанавливать аналогии языковых единиц;
- объединять объекты (языковые единицы) по определённому признаку;
- определять существенный признак для классификации языковых единиц (звуков, частей речи, предложений, текстов); классифицировать языковые единицы;
- находить в языковом материале закономерности и противоречия на основе предложенного учителем алгоритма наблюдения; анализировать алгоритм действий при работе с языковыми единицами, самостоятельно выделять учебные операции при анализе языковых единиц;
- выявлять недостаток информации для решения учебной и практической задачи на основе предложенного алгоритма, формулировать запрос на дополнительную информацию;
- устанавливать причинноследственные связи в ситуациях наблюдения за языковым материалом, делать выводы.

У обучающегося будут сформированы следующие **базовые исследовательские действия как часть познавательных универсальных учебных действий**:

- с помощью учителя формулировать цель, планировать изменения языкового объекта, речевой ситуации;
- сравнивать несколько вариантов выполнения задания, выбрать наиболее целесообразный (на основе предложенных критериев);
- проводить по предложенному плану несложное лингвистическое миниисследование, выполнять по предложенному плану проектное задание;
- формулировать выводы и подкреплять их доказательствами на основе результатов проведённого наблюдения за языковым материалом (классификации, сравнения, исследования); формулировать с помощью учителя вопросы в процессе анализа предложенного языкового материала;
- прогнозировать возможное развитие процессов, событий и их последствия в аналогичных или сходных ситуациях.

У обучающегося будут сформированы следующие умения **работать с информацией как часть познавательных универсальных учебных действий**:

- выбирать источник получения информации: нужный словарь для получения запрашиваемой информации, для уточнения;
- согласно заданному алгоритму находить представленную в явном виде информацию в предложенном источнике: в словарях, справочниках;
- распознавать достоверную и недостоверную информацию самостоятельно или на основании предложенного учителем способа её проверки (обращаясь к словарям, справочникам, учебнику);
- соблюдать с помощью взрослых (педагогических работников, родителей, законных представителей) правила информационной безопасности при поиске информации в информационно-телекоммуникационной сети «Интернет» (информации о написании и произношении слова, о значении слова, о происхождении слова, о синонимах слова);
- анализировать и создавать текстовую, видео, графическую, звуковую информацию в соответствии с учебной задачей;
- понимать лингвистическую информацию, зафиксированную в виде таблиц, схем; самостоятельно создавать схемы, таблицы для представления лингвистической информации.

У обучающегося будут сформированы следующие умения **общения как часть коммуникативных универсальных учебных действий**:

- воспринимать и формулировать суждения, выражать эмоции в соответствии с целями и условиями общения в знакомой среде;
- проявлять уважительное отношение к собеседнику, соблюдать правила ведения диалоги и дискуссии;
- признавать возможность существования разных точек зрения;
- корректно и аргументированно высказывать своё мнение;
- строить речевое высказывание в соответствии с поставленной задачей;
- создавать устные и письменные тексты (описание, рассуждение, повествование) в соответствии с речевой ситуацией;
- готовить небольшие публичные выступления о результатах парной и групповой работы, о результатах наблюдения, выполненного миниисследования, проектного задания;
- подбирать иллюстративный материал (рисунки, фото, плакаты) к тексту выступления.

У обучающегося будут сформированы следующие умения **самоорганизации как части регулятивных универсальных учебных действий**:

- планировать действия по решению учебной задачи для получения результата;
- выстраивать последовательность выбранных действий.

У обучающегося будут сформированы следующие умения **самоконтроля как части регулятивных универсальных учебных действий**:

- устанавливать причины успеха (неудач) учебной деятельности;
- корректировать свои учебные действия для преодоления речевых и орфографических ошибок;
- соотносить результат деятельности с поставленной учебной задачей по выделению, характеристике, использованию языковых единиц;
- находить ошибку, допущенную при работе с языковым материалом, находить орфографическую и пунктуационную ошибку;
- сравнивать результаты своей деятельности и деятельности одноклассников, объективно оценивать их по предложенным критериям.

У обучающегося будут сформированы следующие умения **совместной деятельности**:

- формулировать краткосрочные и долгосрочные цели (индивидуальные с учётом участия в коллективных задачах) в стандартной (типовой) ситуации на основе предложенного учителем формата планирования, распределения промежуточных шагов и сроков;
- принимать цель совместной деятельности, коллективно строить действия по её достижению: распределять роли, договариваться, обсуждать процесс и результат совместной работы;
- проявлять готовность руководить, выполнять поручения, подчиняться, самостоятельно разрешать конфликты;
- ответственно выполнять свою часть работы;
- оценивать свой вклад в общий результат;
- выполнять совместные проектные задания с опорой на предложенные образцы.

## **ПРЕДМЕТНЫЕ РЕЗУЛЬТАТЫ**

### **1 КЛАСС**

К концу обучения в первом классе обучающийся научится:

- различать слово и предложение; вычленять слова из предложений;
- вычленять звуки из слова;
- различать гласные и согласные звуки (в том числе различать в словах согласный звук [й'] и гласный звук [и]);
- различать ударные и безударные гласные звуки;
- различать согласные звуки: мягкие и твёрдые, звонкие и глухие (вне слова и в слове);
- различать понятия «звук» и «буква»;
- определять количество слогов в слове; делить слова на слоги (простые случаи: слова без стечения согласных); определять в слове ударный слог;
- обозначать на письме мягкость согласных звуков буквами е, ё, ю, я и буквой ь в конце слова;

- правильно называть буквы русского алфавита; использовать знание последовательности букв русского алфавита для упорядочения небольшого списка слов;
- писать аккуратным разборчивым почерком без искажений прописные и строчные буквы, соединения букв, слова;
- применять изученные правила правописания: раздельное написание слов в предложении; знаки препинания в конце предложения: точка, вопросительный и восклицательный знаки; прописная буква в начале предложения и в именах собственных (имена и фамилии людей, клички животных); перенос слов по слогам (простые случаи: слова из слогов типа «согласный + гласный»); гласные после шипящих в сочетаниях жи, ши (в положении под ударением), ча, ща, чу, щу; непроверяемые гласные и согласные (перечень слов в орфографическом словаре учебника);
- правильно списывать (без пропусков и искажений букв) слова и предложения, тексты объёмом не более 25 слов;
- писать под диктовку (без пропусков и искажений букв) слова, предложения из 3-5 слов, тексты объёмом не более 20 слов, правописание которых не расходится с произношением;
- находить и исправлять ошибки на изученные правила, описки;
- понимать прослушанный текст;
- читать вслух и про себя (с пониманием) короткие тексты с соблюдением интонации и пауз в соответствии со знаками препинания в конце предложения;
- находить в тексте слова, значение которых требует уточнения;
- составлять предложение из набора форм слов;
- устно составлять текст из 3-5 предложений по сюжетным картинкам и на основе наблюдений;
- использовать изученные понятия в процессе решения учебных задач.

## 2 КЛАСС

К концу обучения во **втором классе** обучающийся научится:

- осознавать язык как основное средство общения;
- характеризовать согласные звуки вне слова и в слове по заданным параметрам: согласный парный (непарный) по твёрдости (мягкости); согласный парный (непарный) по звонкости (глухости);
- определять количество слогов в слове; делить слово на слоги (в том числе слова со стечением согласных);
- устанавливать соотношение звукового и буквенного состава слова, в том числе с учётом функций букв е, ё, ю, я;
- обозначать на письме мягкость согласных звуков буквой мягкий знак в середине слова;
- находить однокоренные слова;
- выделять в слове корень (простые случаи);
- выделять в слове окончание;
- выявлять в тексте случаи употребления многозначных слов, понимать их значения и уточнять значение по учебным словарям; выявлять случаи употребления синонимов и антонимов (без называния терминов);
- распознавать слова, отвечающие на вопросы «кто?», «что?»;
- распознавать слова, отвечающие на вопросы «что делать?», «что сделать?» и другие;
- распознавать слова, отвечающие на вопросы «какой?», «какая?», «какое?», «какие?»;
- определять вид предложения по цели высказывания и по эмоциональной окраске;
- находить место орфограммы в слове и между словами на изученные правила;
- применять изученные правила правописания, в том числе: сочетания чк, чн, чт; щн, нч; проверяемые безударные гласные в корне слова; парные звонкие и глухие согласные в корне слова; непроверяемые гласные и согласные (перечень слов в орфографическом словаре учебника); прописная буква в именах, отчествах, фамилиях людей, кличках животных, географических названиях; раздельное написание предлогов с именами существительными, разделительный мягкий знак;
- правильно списывать (без пропусков и искажений букв) слова и предложения, тексты объёмом не более 50 слов;

- писать под диктовку (без пропусков и искажений букв) слова, предложения, тексты объёмом не более 45 слов с учётом изученных правил правописания;
- находить и исправлять ошибки на изученные правила, описки;
- пользоваться толковым, орфографическим, орфоэпическим словарями учебника;
- строить устное диалогическое и монологическое высказывание (2-4 предложения на определённую тему, по наблюдениям) с соблюдением орфоэпических норм, правильной интонации;
- формулировать простые выводы на основе прочитанного (услышанного) устно и письменно (1-2 предложения);
- составлять предложения из слов, устанавливая между ними смысловую связь по вопросам;
- определять тему текста и озаглавливать текст, отражая его тему;
- составлять текст из разрозненных предложений, частей текста;
- писать подробное изложение повествовательного текста объёмом 30-45 слов с опорой на вопросы;
- объяснять своими словами значение изученных понятий; использовать изученные понятия в процессе решения учебных задач.

### 3 КЛАСС

К концу обучения в **третьем классе** обучающийся научится:

- объяснять значение русского языка как государственного языка Российской Федерации;
- характеризовать, сравнивать, классифицировать звуки вне слова и в слове по заданным параметрам;
- производить звукобуквенный анализ слова (в словах с орфограммами; без транскрибирования);
- определять функцию разделительных мягкого и твёрдого знаков в словах; устанавливать соотношение звукового и буквенного состава, в том числе с учётом функций букв е, ё, ю, я, в словах с разделительными ь, ъ, в словах с непронизносимыми согласными;
- различать однокоренные слова и формы одного и того же слова; различать однокоренные слова и слова с омонимичными корнями (без названия термина); различать однокоренные слова и синонимы;
- находить в словах с однозначно выделяемыми морфемами окончание, корень, приставку, суффикс;
- выявлять случаи употребления синонимов и антонимов; подбирать синонимы и антонимы к словам разных частей речи;
- распознавать слова, употреблённые в прямом и переносном значении (простые случаи);
- определять значение слова в тексте;
- распознавать имена существительные; определять грамматические признаки имён существительных: род, число, падеж; склонять в единственном числе имена существительные с ударными окончаниями;
- распознавать имена прилагательные; определять грамматические признаки имён прилагательных: род, число, падеж;
- изменять имена прилагательные по падежам, числам, родам (в единственном числе) в соответствии с падежом, числом и родом имён существительных;
- распознавать глаголы; различать глаголы, отвечающие на вопросы «что делать?» и «что сделать?»; определять грамматические признаки глаголов: форму времени, число, род (в прошедшем времени); изменять глагол по временам (простые случаи), в прошедшем времени - по родам;
- распознавать личные местоимения (в начальной форме);
- использовать личные местоимения для устранения неоправданных повторов в тексте;
- различать предлоги и приставки;
- определять вид предложения по цели высказывания и по эмоциональной окраске;
- находить главные и второстепенные (без деления на виды) члены предложения;
- распознавать распространённые и нераспространённые предложения;
- находить место орфограммы в слове и между словами на изученные правила; применять изученные правила правописания, в том числе непроверяемые гласные и согласные (перечень

слов в орфографическом словаре учебника); непроизносимые согласные в корне слова; разделительный твёрдый знак; мягкий знак после шипящих на конце имён существительных; не с глаголами; раздельное написание предлогов со словами;

- правильно списывать слова, предложения, тексты объёмом не более 70 слов;
- писать под диктовку тексты объёмом не более 65 слов с учётом изученных правил правописания;
- находить и исправлять ошибки на изученные правила, описки;
- понимать тексты разных типов, находить в тексте заданную информацию;
- формулировать устно и письменно на основе прочитанной (услышанной) информации простые выводы (1-2 предложения);
- строить устное диалогическое и монологическое высказывание (3-5 предложений на определённую тему, по результатам наблюдений) с соблюдением орфоэпических норм, правильной интонации; создавать небольшие устные и письменные тексты (2-4 предложения), содержащие приглашение, просьбу, извинение, благодарность, отказ, с использованием норм речевого этикета;
- определять связь предложений в тексте (с помощью личных местоимений, синонимов, союзов и, а, но);
- определять ключевые слова в тексте;
- определять тему текста и основную мысль текста;
- выявлять части текста (абзацы) и отражать с помощью ключевых слов или предложений их смысловое содержание;
- составлять план текста, создавать по нему текст и корректировать текст;
- писать подробное изложение по заданному, коллективно или самостоятельно составленному плану;
- объяснять своими словами значение изученных понятий, использовать изученные понятия в процессе решения учебных задач;
- уточнять значение слова с помощью толкового словаря.

#### **4 КЛАСС**

К концу обучения в четвёртом классе обучающийся научится:

- осознавать многообразие языков и культур на территории Российской Федерации, осознавать язык как одну из главных духовнонравственных ценностей народа;
- объяснять роль языка как основного средства общения;
- объяснять роль русского языка как государственного языка Российской Федерации и языка межнационального общения;
- осознавать правильную устную и письменную речь как показатель общей культуры человека;
- проводить звукобуквенный разбор слов (в соответствии с предложенным в учебнике алгоритмом);
- подбирать к предложенным словам синонимы; подбирать к предложенным словам антонимы;
- выявлять в речи слова, значение которых требует уточнения, определять значение слова по контексту;
- проводить разбор по составу слов с однозначно выделяемыми морфемами; составлять схему состава слова; соотносить состав слова с представленной схемой;
- устанавливать принадлежность слова к определённой части речи (в объёме изученного) по комплексу освоенных грамматических признаков;
- определять грамматические признаки имён существительных: склонение, род, число, падеж; проводить разбор имени существительного как части речи;
- определять грамматические признаки имён прилагательных: род (в единственном числе), число, падеж; проводить разбор имени прилагательного как части речи;
- устанавливать (находить) неопределённую форму глагола; определять грамматические признаки глаголов: спряжение, время, лицо (в настоящем и будущем времени), число, род (в прошедшем времени в единственном числе); изменять глаголы в настоящем и будущем времени по лицам и числам (спрягать); проводить разбор глагола как части речи;



- определять грамматические признаки личного местоимения в начальной форме: лицо, число, род (у местоимений 3го лица в единственном числе); использовать личные местоимения для устранения неоправданных повторов в тексте;
- различать предложение, словосочетание и слово;
- классифицировать предложения по цели высказывания и по эмоциональной окраске;
- различать распространённые и нераспространённые предложения;
- распознавать предложения с однородными членами; составлять предложения с однородными членами; использовать предложения с однородными членами в речи;
- разграничивать простые распространённые и сложные предложения, состоящие из двух простых (сложносочинённые с союзами и, а, но и бессоюзные сложные предложения без называния терминов); составлять простые распространённые и сложные предложения, состоящие из двух простых (сложносочинённые с союзами и, а, но и бессоюзные сложные предложения без называния терминов);
- производить синтаксический разбор простого предложения;
- находить место орфограммы в слове и между словами на изученные правила;
- применять изученные правила правописания, в том числе: непроверяемые гласные и согласные (перечень слов в орфографическом словаре учебника); безударные падежные окончания имён существительных (кроме существительных на -мя, -ий, -ие, -ия, на -ья типа гостья, на ье типа ожерелье во множественном числе, а также кроме собственных имён существительных на -ов, -ин, -ий); безударные падежные окончания имён прилагательных; мягкий знак после шипящих на конце глаголов в форме 2го лица единственного числа; наличие или отсутствие мягкого знака в глаголах на -ться и -тся; безударные личные окончания глаголов; знаки препинания в предложениях с однородными членами, соединёнными союзами и, а, но и без союзов;
- правильно списывать тексты объёмом не более 85 слов;
- писать под диктовку тексты объёмом не более 80 слов с учётом изученных правил правописания;
- находить и исправлять орфографические и пунктуационные ошибки на изученные правила, описки;
- осознавать ситуацию общения (с какой целью, с кем, где происходит общение); выбирать адекватные языковые средства в ситуации общения;
- строить устное диалогическое и монологическое высказывание (4-6 предложений), соблюдая орфоэпические нормы, правильную интонацию, нормы речевого взаимодействия;
- создавать небольшие устные и письменные тексты (3-5 предложений) для конкретной ситуации письменного общения (письма, поздравительные открытки, объявления и другие);
- определять тему и основную мысль текста; самостоятельно озаглавливать текст с опорой на тему или основную мысль;
- корректировать порядок предложений и частей текста;
- составлять план к заданным текстам;
- осуществлять подробный пересказ текста (устно и письменно);
- осуществлять выборочный пересказ текста (устно);
- писать (после предварительной подготовки) сочинения по заданным темам;
- осуществлять в процессе изучающего чтения поиск информации; формулировать устно и письменно простые выводы на основе прочитанной (услышанной) информации; интерпретировать и обобщать содержащуюся в тексте информацию; осуществлять ознакомительное чтение в соответствии с поставленной задачей;
- объяснять своими словами значение изученных понятий; использовать изученные понятия;
- уточнять значение слова с помощью справочных изданий, в том числе из числа верифицированных электронных ресурсов, включённых в федеральный перечень.

**ТЕМАТИЧЕСКОЕ ПЛАНИРОВАНИЕ  
2 КЛАСС**

| № п/п                                      | Наименование разделов и тем программы | Количество часов |                    |                     | Электронные (цифровые) образовательные ресурсы                        |
|--|---------------------------------------|------------------|--------------------|---------------------|---|
|  |                                       | Всего            | Контрольные работы | Практические работы |   |
| 1  | Общие сведения о языке                | 1                |                    |                     | <a href="https://m.edsoo.ru/7f410de8">https://m.edsoo.ru/7f410de8</a> |
| 2  | Фонетика и графика                    | 6                |                    |                     | <a href="https://m.edsoo.ru/7f410de8">https://m.edsoo.ru/7f410de8</a> |
| 3  | Лексика                               | 10               |                    |                     | <a href="https://m.edsoo.ru/7f410de8">https://m.edsoo.ru/7f410de8</a> |
| 4  | Состав слова                          | 14               |                    |                     | <a href="https://m.edsoo.ru/7f410de8">https://m.edsoo.ru/7f410de8</a> |
| 5  | Морфология                            | 19               |                    |                     | <a href="https://m.edsoo.ru/7f410de8">https://m.edsoo.ru/7f410de8</a> |
| 6  | Синтаксис                             | 8                |                    |                     | <a href="https://m.edsoo.ru/7f410de8">https://m.edsoo.ru/7f410de8</a> |
| 7  | Орфография и пунктуация               | 50               | 8                  |                     | <a href="https://m.edsoo.ru/7f410de8">https://m.edsoo.ru/7f410de8</a> |
| 8  | Развитие речи                         | 30               |                    |                     | <a href="https://m.edsoo.ru/7f410de8">https://m.edsoo.ru/7f410de8</a> |
| Резервное время                            |                                       | 32               | 4                  |                     |   |
| <b>ОБЩЕЕ КОЛИЧЕСТВО ЧАСОВ ПО ПРОГРАММЕ</b> |                                       | <b>170</b>       | <b>12</b>          | <b>0</b>            |   |

## ПОУРОЧНОЕ ПЛАНИРОВАНИЕ

### 2 КЛАСС

| № п/п | Темаурока  | Количествочасов |                   |                    | Датаизучения | Электронныецифровыеобразовательные ресурсы  |
|-------|--|-----------------|-------------------|--------------------|--------------|---|
|       |  | Всего           | Контрольныеработы | Практическиеработы |              |   |
| 1     | Язык как явление национальной культуры. Многообразие языкового пространства России и мира. Наша речь и наш язык.                               | 1               |                   |                    | 01.09.2023   | Библиотека ЦОК<br><a href="https://m.edsoo.ru/f841ebc8">https://m.edsoo.ru/f841ebc8</a> |
| 2     | Резервный урок по разделу лексика: о происхождении слов. Вежливые слова.   | 1               |                   |                    | 04.09.2023   | Библиотека ЦОК<br><a href="https://m.edsoo.ru/f84228ae">https://m.edsoo.ru/f84228ae</a> |
| 3     | Диалогическая форма речи   | 1               |                   |                    | 05.09.2023   | Библиотека ЦОК<br><a href="https://m.edsoo.ru/f8422d40">https://m.edsoo.ru/f8422d40</a> |
| 4     | Резервный урок по разделу развитие речи: составление текста по рисунку с включением в него диалога. Практикум по овладению диалогической речью | 1               |                   |                    | 06.09.2023   | Библиотека ЦОК<br><a href="https://m.edsoo.ru/f8422d40">https://m.edsoo.ru/f8422d40</a> |
| 5     | Текст  | 1               |                   |                    | 07.09.2023   | Библиотека ЦОК<br><a href="https://m.edsoo.ru/f8423038">https://m.edsoo.ru/f8423038</a> |
| 6     | Тема текста  | 1               |                   |                    | 08.09.2023   | Библиотека ЦОК<br><a href="https://m.edsoo.ru/f8423038">https://m.edsoo.ru/f8423038</a> |
| 7     | Основная мысль   | 1               |                   |                    | 11.09.2023   | Библиотека ЦОК<br><a href="https://m.edsoo.ru/f8423038">https://m.edsoo.ru/f8423038</a> |
| 8     | Признаки текста: смысловое единство предложений в тексте; последовательность предложений в тексте; выражение в тексте законченной мысли        | 1               |                   |                    | 12.09.2023   | Библиотека ЦОК<br><a href="https://m.edsoo.ru/f84239ca">https://m.edsoo.ru/f84239ca</a> |

|    |  |   |  |  |            |   |
|----|--|---|--|--|------------|---|
| 9  | Заглавие текста  | 1 |  |  | 13.09.2023 | Библиотека ЦОК<br><a href="https://m.edsoo.ru/f8423682">https://m.edsoo.ru/f8423682</a>   |
| 10 | Проверочная работа. «Повторение изученного материала за 1 класс»   | 1 |  |  | 14.09.2023 | Библиотека ЦОК<br><a href="https://m.edsoo.ru/f8423826">https://m.edsoo.ru/f8423826</a>   |
| 11 | Предложение как единица языка  | 1 |  |  | 15.09.2023 | Библиотека ЦОК<br><a href="https://m.edsoo.ru/f8428268">https://m.edsoo.ru/f8428268</a>   |
| 12 | Предложение и слово. Знаки препинания в конце предложения.   | 1 |  |  | 18.09.2023 | Библиотека ЦОК<br><a href="https://m.edsoo.ru/f8423682">https://m.edsoo.ru/f8423682</a>   |
| 13 | Связь слов в предложении   | 1 |  |  | 19.09.2023 | Библиотека ЦОК<br><a href="https://m.edsoo.ru/f8423d3a">https://m.edsoo.ru/f8423d3a</a>   |
| 14 | Резервный урок по разделу синтаксис: наблюдение за главными членами предложения                                    | 1 |  |  | 20.09.2023 | Библиотека ЦОК<br><a href="https://m.edsoo.ru/f84248ca">https://m.edsoo.ru/f84248ca</a>   |
| 15 | Резервный урок по разделу синтаксис: наблюдение за второстепенными членами предложения                             | 1 |  |  | 21.09.2023 | Библиотека ЦОК<br><a href="https://m.edsoo.ru/f8424a96">https://m.edsoo.ru/f8424a96</a>   |
| 16 | Виды предложений по цели высказывания. Подлежащее и сказуемое - главные члены предложения.                         | 1 |  |  | 22.09.2023 | Библиотека ЦОК<br><a href="https://m.edsoo.ru/f8424d3e">https://m.edsoo.ru/f8424d3e</a>   |
| 17 | Восклицательные и невосклицательные предложения. Главные члены предложения.  | 1 |  |  | 25.09.2023 | Библиотека ЦОК<br><a href="https://m.edsoo.ru/f84252c0">https://m.edsoo.ru/f84252c0</a>   |
| 18 | Повествовательные, вопросительные, побудительные предложения. Распространённые и нераспространённые предложения.   | 1 |  |  | 26.09.2023 | Библиотека ЦОК<br><a href="https://m.edsoo.ru/f8426be8">https://m.edsoo.ru/f8426be8</a>   |
| 19 | Наблюдение за выделением в устной речи одного из слов предложения (логическое ударение). Связь слов в предложении. | 1 |  |  | 27.09.2023 | Библиотека ЦОК<br><a href="https://m.edsoo.ru/f8426ddd2">https://m.edsoo.ru/f8426ddd2</a> |
| 20 | Резервный урок по разделу  | 1 |  |  | 28.09.2023 | Библиотека ЦОК  |

|    |   |   |  |  |  |  |
|----|---|---|--|--|--|--|
|    | развитие речи: составление устного рассказа по репродукции картины И.С.Остроухова «Золотая осень».          |   |  |  |  | <a href="https://m.edsoo.ru/f8426f80">https://m.edsoo.ru/f8426f80</a>  |
| 21 | Предложение: систематизация знаний  | 1 |  |  |  | Библиотека ЦОК<br><a href="https://m.edsoo.ru/f8426f80">https://m.edsoo.ru/f8426f80</a>  |
| 22 | Слово и его значение  | 1 |  |  |  | Библиотека ЦОК<br><a href="https://m.edsoo.ru/f8422ac0">https://m.edsoo.ru/f8422ac0</a>  |
| 23 | Значение слова в словаре. Уточняем значение слова самостоятельно, по тексту или с помощью толкового словаря | 1 |  |  |  | Библиотека ЦОК<br><a href="https://m.edsoo.ru/f844436e">https://m.edsoo.ru/f844436e</a> ,<br><a href="https://m.edsoo.ru/f8444bfc">https://m.edsoo.ru/f8444bfc</a> |
| 24 | Значение слова в словаре и тексте   | 1 |  |  |  | Библиотека ЦОК<br><a href="https://m.edsoo.ru/f841f168">https://m.edsoo.ru/f841f168</a>  |
| 25 | Однозначные и многозначные слова  | 1 |  |  |  | Библиотека ЦОК<br><a href="https://m.edsoo.ru/f841f938">https://m.edsoo.ru/f841f938</a>  |
| 26 | Многозначные слова. Прямое и переносное значение слова  | 1 |  |  |  | Библиотека ЦОК<br><a href="https://m.edsoo.ru/f841f50a">https://m.edsoo.ru/f841f50a</a>  |
| 27 | Наблюдение над переносным значением слов.   | 1 |  |  |  | Библиотека ЦОК<br><a href="https://m.edsoo.ru/f841f35c">https://m.edsoo.ru/f841f35c</a>  |
| 28 | Синонимы  | 1 |  |  |  | Библиотека ЦОК<br><a href="https://m.edsoo.ru/f841f708">https://m.edsoo.ru/f841f708</a>  |
| 29 | Антонимы  | 1 |  |  |  | Библиотека ЦОК<br><a href="https://m.edsoo.ru/f843157a">https://m.edsoo.ru/f843157a</a>  |
| 30 | Наблюдение за использованием антонимов  | 1 |  |  |  | Библиотека ЦОК<br><a href="https://m.edsoo.ru/f844369e">https://m.edsoo.ru/f844369e</a> ,<br><a href="https://m.edsoo.ru/f84437ca">https://m.edsoo.ru/f84437ca</a> |
| 31 | Обобщение знаний по разделу «Лексика»   | 1 |  |  |  |  |
| 32 | Однокоренные (родственные) слова. Корень слова  | 1 |  |  |  | Библиотека ЦОК<br><a href="https://m.edsoo.ru/f8421468">https://m.edsoo.ru/f8421468</a>  |
| 33 | Признаки однокоренных (родственных) слов. Корень слова  | 1 |  |  |  | Библиотека ЦОК<br><a href="https://m.edsoo.ru/f841fb4a">https://m.edsoo.ru/f841fb4a</a> ,  |

|    |  |   |   |  |  |            |  |
|----|--|---|---|--|--|------------|--|
|    |  |   |   |  |  |            | <a href="https://m.edsoo.ru/f841fe24">https://m.edsoo.ru/f841fe24</a>  |
| 34 | Корень как часть слова.<br>Однокоренные слова.                           | 1 |   |  |  | 18.10.2023 | Библиотека ЦОК<br><a href="https://m.edsoo.ru/f842009a">https://m.edsoo.ru/f842009a</a>  |
| 35 | Корень как общая часть<br>родственных слов                               | 1 |   |  |  | 19.10.2023 | Библиотека ЦОК<br><a href="https://m.edsoo.ru/f8423f9c">https://m.edsoo.ru/f8423f9c</a>  |
| 36 | Контрольный диктант №1.<br>Корень слова: обобщение знаний                | 1 | 1 |  |  | 20.10.2023 | Библиотека ЦОК<br><a href="https://m.edsoo.ru/f84202ac">https://m.edsoo.ru/f84202ac</a> ,<br><a href="https://m.edsoo.ru/f8420644">https://m.edsoo.ru/f8420644</a> ,<br><a href="https://m.edsoo.ru/f8420842">https://m.edsoo.ru/f8420842</a> ,<br><a href="https://m.edsoo.ru/f84209d2">https://m.edsoo.ru/f84209d2</a> |
| 37 | Деление слов на слоги.   | 1 |   |  |  | 23.10.2023 | Библиотека ЦОК<br><a href="https://m.edsoo.ru/f8423272">https://m.edsoo.ru/f8423272</a> ,<br><a href="https://m.edsoo.ru/f84234ca">https://m.edsoo.ru/f84234ca</a>   |
| 38 | Перенос слов по слогам. Ударение.<br>Ударный слог.                       | 1 |   |  |  | 24.10.2023 | Библиотека ЦОК<br><a href="https://m.edsoo.ru/f8421800">https://m.edsoo.ru/f8421800</a> ,<br><a href="https://m.edsoo.ru/f8421238">https://m.edsoo.ru/f8421238</a>   |
| 39 | Списывание текста. Словарный<br>диктант №1.                              | 1 | 1 |  |  | 25.10.2023 | Библиотека ЦОК<br><a href="https://m.edsoo.ru/f8426080">https://m.edsoo.ru/f8426080</a>  |
| 40 | Перенос слов по слогам.<br>Словообразующая функция<br>ударения.          | 1 |   |  |  | 26.10.2023 |  |
| 41 | Окончание как изменяемая часть<br>слова                                  | 1 |   |  |  | 27.10.2023 | Библиотека ЦОК<br><a href="https://m.edsoo.ru/f842c110">https://m.edsoo.ru/f842c110</a>  |
| 42 | Изменение формы слова с<br>помощью окончания. Перенос<br>слов по слогам. | 1 |   |  |  | 07.11.2023 | Библиотека ЦОК<br><a href="https://m.edsoo.ru/f842163e">https://m.edsoo.ru/f842163e</a>  |
| 43 | Различение изменяемых и<br>неизменяемых слов. Перенос слов<br>по слогам. | 1 |   |  |  | 08.11.2023 | Библиотека ЦОК<br><a href="https://m.edsoo.ru/f842163e">https://m.edsoo.ru/f842163e</a>  |
| 44 | Суффикс как часть слова  | 1 |   |  |  | 09.11.2023 | Библиотека ЦОК<br><a href="https://m.edsoo.ru/f84219d6">https://m.edsoo.ru/f84219d6</a>  |
| 45 | Суффикс как часть слова:<br>наблюдение за значением                      | 1 |   |  |  | 10.11.2023 | Библиотека ЦОК<br><a href="https://m.edsoo.ru/f84222d2">https://m.edsoo.ru/f84222d2</a>  |

|    |   |   |   |  |            |   |
|----|---|---|---|--|------------|---|
| 46 | Подробное изложение повествовательного текста объёмом 30—45 слов с опорой на вопросы                              | 1 |   |  | 13.11.2023 | Библиотека ЦОК<br><a href="https://m.edsoo.ru/f84300e4">https://m.edsoo.ru/f84300e4</a> |
| 47 | Приставка как часть слова (наблюдение)  | 1 |   |  | 14.11.2023 | Библиотека ЦОК<br><a href="https://m.edsoo.ru/f84220ca">https://m.edsoo.ru/f84220ca</a> |
| 48 | Роль суффиксов и приставок  | 1 |   |  | 15.11.2023 | Библиотека ЦОК<br><a href="https://m.edsoo.ru/f8426238">https://m.edsoo.ru/f8426238</a> |
| 49 | Различение звуков и букв. Различение ударных и безударных гласных звуков  | 1 |   |  | 16.11.2023 | Библиотека ЦОК<br><a href="https://m.edsoo.ru/f8421e54">https://m.edsoo.ru/f8421e54</a> |
| 50 | Резервный урок по разделу фонетика: различаем звуки и буквы   | 1 |   |  | 17.11.2023 |   |
| 51 | Резервный урок по разделу фонетика: различаем звуки и буквы. Алфавит.   | 1 |   |  | 20.11.2023 | Библиотека ЦОК<br><a href="https://m.edsoo.ru/f8428c7c">https://m.edsoo.ru/f8428c7c</a> |
| 52 | Резервный урок по разделу фонетика: использование знания алфавита при работе со словарями.                        | 1 |   |  | 21.11.2023 |   |
| 53 | Правописание слов с заглавной буквы.  | 1 |   |  | 22.11.2023 |   |
| 54 | Списывание текста. Словарный диктант №2.  | 1 | 1 |  | 23.11.2023 |   |
| 55 | Составление устного рассказа по репродукции картины З. Серебряковой "За обедом"                                   | 1 |   |  | 24.11.2023 | Библиотека ЦОК<br><a href="https://m.edsoo.ru/f842da88">https://m.edsoo.ru/f842da88</a> |
| 56 | Резервный урок по разделу фонетика: гласные звуки   | 1 |   |  | 27.11.2023 | Библиотека ЦОК<br><a href="https://m.edsoo.ru/f842dcb8">https://m.edsoo.ru/f842dcb8</a> |
| 57 | Отработка умения подбирать заголовки к предложенным текстам. Отражение в заголовке темы или основной мысли текста | 1 |   |  | 28.11.2023 | Библиотека ЦОК<br><a href="https://m.edsoo.ru/f842df92">https://m.edsoo.ru/f842df92</a> |

|    |  |   |  |  |            |  |
|----|--|---|--|--|------------|--|
| 58 | Правописание слов с безударным гласным звуком в корне                                | 1 |  |  | 29.11.2023 |  |
| 59 | Способы проверки написания буквы, обозначающей безударный гласный звук в корне слова | 1 |  |  | 30.11.2023 | Библиотека ЦОК<br><a href="https://m.edsoo.ru/f842a6b2">https://m.edsoo.ru/f842a6b2</a>  |
| 60 | Единообразное написание гласных в корне.   | 1 |  |  | 01.12.2023 | Библиотека ЦОК<br><a href="https://m.edsoo.ru/f842a6b2">https://m.edsoo.ru/f842a6b2</a>  |
| 61 | Обозначение буквой безударного гласного звука в корне слова                          | 1 |  |  | 04.12.2023 |  |
| 62 | Правописание слов с безударным гласным звуком в корне: закрепление                   | 1 |  |  | 05.12.2023 |  |
| 63 | Учимся обозначать безударные гласные в корне слова                                   | 1 |  |  | 06.12.2023 | Библиотека ЦОК<br><a href="https://m.edsoo.ru/f8421c24">https://m.edsoo.ru/f8421c24</a>  |
| 64 | Корректирование текстов с нарушенным порядком предложений. Тренинг                   | 1 |  |  | 07.12.2023 | Библиотека ЦОК<br><a href="https://m.edsoo.ru/f842b42c">https://m.edsoo.ru/f842b42c</a> ,<br><a href="https://m.edsoo.ru/f842b648">https://m.edsoo.ru/f842b648</a> |
| 65 | Правописание слов с орфограммами в значимых частях слов: систематизация              | 1 |  |  | 08.12.2023 |  |
| 66 | Непроверяемые гласные в корне слова  | 1 |  |  | 11.12.2023 |  |
| 67 | Правописание слов с проверяемыми и непроверяемыми безударными гласными в корне слова | 1 |  |  | 12.12.2023 |  |
| 68 | Выбор языковых средств для ответа на заданный вопрос при работе в паре (группе)      | 1 |  |  | 13.12.2023 |  |
| 69 | Отработка правописания слов с орфограммами в значимых частях слов                    | 1 |  |  | 14.12.2023 | Библиотека ЦОК<br><a href="https://m.edsoo.ru/f8423f9c">https://m.edsoo.ru/f8423f9c</a> ,<br><a href="https://m.edsoo.ru/f8424190">https://m.edsoo.ru/f8424190</a> |
| 70 | Правописание слов с изученными   | 1 |  |  | 15.12.2023 | Библиотека ЦОК   |



|    |  |   |   |  |            |   |
|----|--|---|---|--|------------|---|
|    | орфограммами.  |   |   |  |            | <a href="https://m.edsoo.ru/f8430904">https://m.edsoo.ru/f8430904</a>                   |
| 71 | Составление устного рассказа по репродукции картины С.А. Тугунова «Зима пришла. Детство».                              | 1 |   |  | 18.12.2023 |   |
| 72 | Контрольная работа №1 (орфограммы корня)   | 1 | 1 |  | 19.12.2023 | Библиотека ЦОК<br><a href="https://m.edsoo.ru/f84276d8">https://m.edsoo.ru/f84276d8</a> |
| 73 | Работа над ошибками, допущенными в диктанте. Отработка правописания слов с орфограммами в значимых частях слов.        | 1 |   |  | 20.12.2023 | Библиотека ЦОК<br><a href="https://m.edsoo.ru/f8427d36">https://m.edsoo.ru/f8427d36</a> |
| 74 | Парные и непарные по твёрдости - мягкости согласные звуки. Твёрдые и мягкие согласные звуки и буквы для их обозначения | 1 |   |  | 21.12.2023 | Библиотека ЦОК<br><a href="https://m.edsoo.ru/f842730e">https://m.edsoo.ru/f842730e</a> |
| 75 | Подбор заголовка к предложенному тексту  | 1 |   |  | 22.12.2023 | Библиотека ЦОК<br><a href="https://m.edsoo.ru/f8424f28">https://m.edsoo.ru/f8424f28</a> |
| 76 | Согласный звук [й'] и буква «и краткое».   | 1 |   |  | 25.12.2023 | Библиотека ЦОК<br><a href="https://m.edsoo.ru/f8422494">https://m.edsoo.ru/f8422494</a> |
| 77 | Повторение алгоритма списывания текста. Слова с удвоенными согласными.   | 1 |   |  | 26.12.2023 |   |
| 78 | Составление устного рассказа по репродукции картины А. С. Степанова «Лоси» и опорным словам.                           | 1 |   |  | 27.12.2023 |   |
| 79 | Резервный урок по разделу развитие речи: пишем письмо  | 1 |   |  | 28.12.2023 | Библиотека ЦОК<br><a href="https://m.edsoo.ru/f84228ae">https://m.edsoo.ru/f84228ae</a> |
| 80 | Резервный урок по разделу фонетика: твёрдые и мягкие согласные звуки и буквы для их обозначения.                       | 1 |   |  | 29.12.2023 |   |
| 81 | Резервный урок по разделу фонетика: обозначение мягкости   | 1 |   |  | 09.01.2024 | Библиотека ЦОК<br><a href="https://m.edsoo.ru/f8428aec">https://m.edsoo.ru/f8428aec</a> |

|    |  |   |  |  |  |  |  |            |   |
|----|--|---|--|--|--|--|--|------------|---|
|    | согласных звуков на письме буквами и, е, ё, ю, я, ъ.   |   |  |  |  |  |  |            | Библиотека ЦОК<br><a href="https://m.edsoo.ru/f842c750">https://m.edsoo.ru/f842c750</a> |
| 82 | Резервный урок по разделу орфография: правописание слов с ъ.   | 1 |  |  |  |  |  | 10.01.2024 | Библиотека ЦОК<br><a href="https://m.edsoo.ru/f84296c2">https://m.edsoo.ru/f84296c2</a> |
| 83 | Резервный урок по разделу лексика: правописание слов с ь   | 1 |  |  |  |  |  | 11.01.2024 | Библиотека ЦОК<br><a href="https://m.edsoo.ru/f8429ec4">https://m.edsoo.ru/f8429ec4</a> |
| 84 | Последовательность частей текста (абзацев). Абзац. Красная строка  | 1 |  |  |  |  |  | 12.01.2024 | Библиотека ЦОК<br><a href="https://m.edsoo.ru/f84291f4">https://m.edsoo.ru/f84291f4</a> |
| 85 | Сочетания чк, чн, чт, шн, нч   | 1 |  |  |  |  |  | 15.01.2024 | Библиотека ЦОК<br><a href="https://m.edsoo.ru/f8429906">https://m.edsoo.ru/f8429906</a> |
| 86 | Резервный урок по разделу орфография: проверочная работа   | 1 |  |  |  |  |  | 16.01.2024 | Библиотека ЦОК<br><a href="https://m.edsoo.ru/f8429cd0">https://m.edsoo.ru/f8429cd0</a> |
| 87 | Последовательность частей текста(а бзацев)   | 1 |  |  |  |  |  | 17.01.2024 | Библиотека ЦОК<br><a href="https://m.edsoo.ru/f8429adc">https://m.edsoo.ru/f8429adc</a> |
| 88 | Резервный урок по разделу развитие речи: рифма   | 1 |  |  |  |  |  | 18.01.2024 | Библиотека ЦОК<br><a href="https://m.edsoo.ru/f842900a">https://m.edsoo.ru/f842900a</a> |
| 89 | Гласные после шипящих в сочетаниях жи, ши (в положении под ударением)  | 1 |  |  |  |  |  | 19.01.2024 | Библиотека ЦОК<br><a href="https://m.edsoo.ru/f8429086">https://m.edsoo.ru/f8429086</a> |
| 90 | Гласные после шипящих в сочетаниях ча, ща, чу, шу  | 1 |  |  |  |  |  | 22.01.2024 | Библиотека ЦОК<br><a href="https://m.edsoo.ru/f8429086">https://m.edsoo.ru/f8429086</a> |
| 91 | Резервный урок по разделу орфография: правописание гласных после шипящих.  | 1 |  |  |  |  |  | 23.01.2024 | Библиотека ЦОК<br><a href="https://m.edsoo.ru/f8429086">https://m.edsoo.ru/f8429086</a> |
| 92 | Парные и непарные по звонкости - глухости согласные звуки. Правописание слов с парным по звонкости-глухости согласным в корне слова. | 1 |  |  |  |  |  | 24.01.2024 | Библиотека ЦОК<br><a href="https://m.edsoo.ru/f8429086">https://m.edsoo.ru/f8429086</a> |
| 93 | Правописание слов с парным по звонкости-глухости согласным в корне слова   | 1 |  |  |  |  |  | 25.01.2024 | Библиотека ЦОК<br><a href="https://m.edsoo.ru/f8429086">https://m.edsoo.ru/f8429086</a> |

|     |  |   |   |  |            |   |
|-----|--|---|---|--|------------|---|
| 94  | Обозначение парных по звонкости-глухости согласных в корне слова   | 1 |   |  | 26.01.2024 |   |
| 95  | Способы проверки согласных в корне слова   | 1 |   |  | 29.01.2024 | Библиотека ЦОК<br><a href="https://m.edsoo.ru/f842a23e">https://m.edsoo.ru/f842a23e</a> |
| 96  | Словарный диктант № 3<br>Отработка правописания слов с парным по глухости звонкости согласным в корне слова  | 1 | 1 |  | 30.01.2024 | Библиотека ЦОК<br><a href="https://m.edsoo.ru/f842b152">https://m.edsoo.ru/f842b152</a> |
| 97  | Учимся писать буквы согласных в корне слова  | 1 |   |  | 31.01.2024 | Библиотека ЦОК<br><a href="https://m.edsoo.ru/f842b878">https://m.edsoo.ru/f842b878</a> |
| 98  | Учимся писать буквы согласных в корне слова.   | 1 |   |  | 01.02.2024 | Библиотека ЦОК<br><a href="https://m.edsoo.ru/f8430904">https://m.edsoo.ru/f8430904</a> |
| 99  | Контрольный диктант № 2.<br>Учимся писать буквы гласных и согласных в корне слова  | 1 | 1 |  | 02.02.2024 |   |
| 100 | Подробное изложение повествовательного текста объёмом 30—45 слов с опорой на вопросы   | 1 |   |  | 05.02.2024 | Библиотека ЦОК<br><a href="https://m.edsoo.ru/f842ba62">https://m.edsoo.ru/f842ba62</a> |
| 101 | Различные способы решения орфографической задачи в зависимости от места орфограммы в слове. Тренинг "Правописание парных по глухости-звонкости согласных звуков в корне слова" с использованием электронных образовательных ресурсов | 1 |   |  | 06.02.2024 | Библиотека ЦОК<br><a href="https://m.edsoo.ru/f842bd28">https://m.edsoo.ru/f842bd28</a> |
| 102 | Использование на письме разделительных ь и ы   | 1 |   |  | 07.02.2024 |   |
| 103 | Правописание слов с разделительным мягким знаком   | 1 |   |  | 08.02.2024 | Библиотека ЦОК<br><a href="https://m.edsoo.ru/f842bf44">https://m.edsoo.ru/f842bf44</a> |
| 104 | Отработка правописания слов с разделительным мягким знаком   | 1 |   |  | 09.02.2024 |   |

|     |   |   |   |  |            |   |
|-----|---|---|---|--|------------|---|
| 105 | Отработка правописания слов с разделительным мягким знаком и другими изученными орфограммами  | 1 |   |  | 12.02.2024 | Библиотека ЦОК<br><a href="https://m.edsoo.ru/f8428e2a">https://m.edsoo.ru/f8428e2a</a> |
| 106 | Отработка способов решения орфографической задачи в зависимости от места орфограммы в слове. Тренинг "Правописание слов с разделительным мягким знаком" с использованием электронных образовательных ресурсов | 1 |   |  | 13.02.2024 | Библиотека ЦОК<br><a href="https://m.edsoo.ru/f842c32c">https://m.edsoo.ru/f842c32c</a> |
| 107 | Контрольная работа №2 « Мягкий знак»  | 1 | 1 |  | 14.02.2024 | Библиотека ЦОК<br><a href="https://m.edsoo.ru/f842c53e">https://m.edsoo.ru/f842c53e</a> |
| 108 | Резервный урок по разделу развитие речи: учимся сочинять текст-повествование. Составление текста-повествования на тему "Зимние забавы"  | 1 |   |  | 15.02.2024 | Библиотека ЦОК<br><a href="https://m.edsoo.ru/f842c958">https://m.edsoo.ru/f842c958</a> |
| 109 | Повторение правописания слов с орфограммами в значимых частях слов  | 1 |   |  | 15.02.2024 | Библиотека ЦОК<br><a href="https://m.edsoo.ru/f842cb2e">https://m.edsoo.ru/f842cb2e</a> |
| 110 | Части речи.   | 1 |   |  | 16.02.2024 | Библиотека ЦОК<br><a href="https://m.edsoo.ru/f842d240">https://m.edsoo.ru/f842d240</a> |
| 111 | Резервный урок по разделу морфология: части речи. Тренинг   | 1 |   |  | 19.02.2024 |   |
| 112 | Имя существительное как часть речи  | 1 |   |  | 20.02.2024 | Библиотека ЦОК<br><a href="https://m.edsoo.ru/f842d47a">https://m.edsoo.ru/f842d47a</a> |
| 113 | Имя существительное: употребление в речи  | 1 |   |  | 21.02.2024 | Библиотека ЦОК<br><a href="https://m.edsoo.ru/f842e38e">https://m.edsoo.ru/f842e38e</a> |
| 114 | Имя существительное: вопросы («кто?», «что?»)   | 1 |   |  | 22.02.2024 | Библиотека ЦОК<br><a href="https://m.edsoo.ru/f842d682">https://m.edsoo.ru/f842d682</a> |
| 115 | Употребление прописной и строчной буквы   | 1 |   |  | 26.02.2024 | Библиотека ЦОК<br><a href="https://m.edsoo.ru/f842e56e">https://m.edsoo.ru/f842e56e</a> |

|     |   |   |   |  |  |            |   |
|-----|---|---|---|--|--|------------|---|
| 116 | Прописная буква в именах собственных: имена, фамилии, отчества людей, клички животных   | 1 |   |  |  | 27.02.2024 | Библиотека ЦОК<br><a href="https://m.edsoo.ru/f842d894">https://m.edsoo.ru/f842d894</a> |
| 117 | Составление устного рассказа по репродукции картины В.Васнецова "Богатыри"  | 1 |   |  |  | 28.02.2024 | Библиотека ЦОК<br><a href="https://m.edsoo.ru/f842e974">https://m.edsoo.ru/f842e974</a> |
| 118 | Прописная буква в именах собственных: географические названия   | 1 |   |  |  | 29.02.2024 | Библиотека ЦОК<br><a href="https://m.edsoo.ru/f842e758">https://m.edsoo.ru/f842e758</a> |
| 119 | Правописание слов с орфограммами в значимых частях слов: обобщение  | 1 |   |  |  | 01.03.2024 |   |
| 120 | Составление устного рассказа с опорой на личные наблюдения и вопросы: составление текста о своем любимом домашнем питомце по вопросам | 1 |   |  |  | 04.03.2024 | Библиотека ЦОК<br><a href="https://m.edsoo.ru/f842eb5e">https://m.edsoo.ru/f842eb5e</a> |
| 121 | Имя существительное: изменение по числам  | 1 |   |  |  | 05.03.2024 | Библиотека ЦОК<br><a href="https://m.edsoo.ru/f842f036">https://m.edsoo.ru/f842f036</a> |
| 122 | Число имён существительных  | 1 |   |  |  | 06.03.2024 | Библиотека ЦОК<br><a href="https://m.edsoo.ru/f842edb6">https://m.edsoo.ru/f842edb6</a> |
| 123 | Тренинг на изученные правила (орфограммы корня, прописная буква и др.)  | 1 |   |  |  | 07.03.2024 | Библиотека ЦОК<br><a href="https://m.edsoo.ru/f842f3a6">https://m.edsoo.ru/f842f3a6</a> |
| 124 | Контрольная работа «Имя существительное»  | 1 | 1 |  |  | 11.03.2024 | Библиотека ЦОК<br><a href="https://m.edsoo.ru/f842fbda">https://m.edsoo.ru/f842fbda</a> |
| 125 | Глагол как часть речи   | 1 |   |  |  | 12.03.2024 |   |
| 126 | Глагол: значение. Для чего нужны глаголы в нашей речи?  | 1 |   |  |  | 13.03.2024 |   |
| 127 | Контрольный диктант №2 на изученные правила (гласные после шипящих, сочетания чк, чн, чт)   | 1 | 1 |  |  | 14.03.2024 |   |
| 128 | Глагол: вопросы «что делать?»»,   | 1 |   |  |  | 15.03.2024 | Библиотека ЦОК <a href="https://m.edsoo.ru/f842fbf8">https://m.edsoo.ru/f842fbf8</a>    |

|     |   |   |  |  |  |  |            |  |  |
|-----|---|---|--|--|--|--|------------|--|--|
|     |   |   |  |  |  |  |            |  |  |
| 129 | «что сделать?» и др.<br>Составление устного рассказа по репродукции картины А.К.Саврасова «Грачи прилетели».                        | 1 |  |  |  |  | 15.03.2024 | Библиотека ЦОК <a href="https://m.edsoo.ru/f842fa4a">https://m.edsoo.ru/f842fa4a</a> |  |
| 130 | Единственное и множественное число глаголов   | 1 |  |  |  |  | 18.03.2024 | Библиотека ЦОК <a href="https://m.edsoo.ru/f842fae0">https://m.edsoo.ru/f842fae0</a> |  |
| 131 | Корректирование текстов с нарушенным порядком абзацев. Изменение глаголов по числам.  | 1 |  |  |  |  | 19.03.2024 | Библиотека ЦОК <a href="https://m.edsoo.ru/f8430332">https://m.edsoo.ru/f8430332</a> |  |
| 132 | Правописание частицы НЕ с глаголами.  | 1 |  |  |  |  | 20.03.2024 | Библиотека ЦОК <a href="https://m.edsoo.ru/f8430ff8">https://m.edsoo.ru/f8430ff8</a> |  |
| 133 | Резервный урок по разделу орфография: орфографическая зоркость как осознание места возможного возникновения орфографической ошибки. | 1 |  |  |  |  | 21.03.2024 | Библиотека ЦОК <a href="https://m.edsoo.ru/f84311d8">https://m.edsoo.ru/f84311d8</a> |  |
| 134 | Текст-повествование   | 1 |  |  |  |  | 22.03.2024 | Библиотека ЦОК <a href="https://m.edsoo.ru/f84313a4">https://m.edsoo.ru/f84313a4</a> |  |
| 135 | Обобщение знаний о глаголе  | 1 |  |  |  |  | 01.04.2024 | Библиотека ЦОК <a href="https://m.edsoo.ru/f8431746">https://m.edsoo.ru/f8431746</a> |  |
| 136 | Особенности текстов-повествований   | 1 |  |  |  |  | 02.04.2024 | Библиотека ЦОК <a href="https://m.edsoo.ru/f843191c">https://m.edsoo.ru/f843191c</a> |  |
| 137 | Имя прилагательное как часть речи   | 1 |  |  |  |  | 03.04.2024 | Библиотека ЦОК <a href="https://m.edsoo.ru/f8431d40">https://m.edsoo.ru/f8431d40</a> |  |
| 138 | Имя прилагательное: значение  | 1 |  |  |  |  | 04.04.2024 | Библиотека ЦОК <a href="https://m.edsoo.ru/f8431b06">https://m.edsoo.ru/f8431b06</a> |  |
| 139 | Обобщение знаний об имени прилагательном  | 1 |  |  |  |  | 05.04.2024 | Библиотека ЦОК <a href="https://m.edsoo.ru/f843233a">https://m.edsoo.ru/f843233a</a> |  |
| 140 | Резервный урок по разделу морфология: роль имён прилагательных в тексте. Единственное и множественное число имен прилагательных     | 1 |  |  |  |  | 08.04.2024 |  |  |

|     |  |   |   |  |            |   |
|-----|--|---|---|--|------------|---|
| 141 | Связь имени прилагательного с именем существительным   | 1 |   |  | 09.04.2024 | Библиотека ЦОК<br><a href="https://m.edsoo.ru/f84324ac">https://m.edsoo.ru/f84324ac</a> |
| 142 | Текст-описание   | 1 |   |  | 10.04.2024 | Библиотека ЦОК<br><a href="https://m.edsoo.ru/f843260a">https://m.edsoo.ru/f843260a</a> |
| 143 | Особенности текстов-описаний. Составление текста(рассказа или сказки) на тему " Путешествие снежинки на землю"     | 1 |   |  | 11.04.2024 | Библиотека ЦОК<br><a href="https://m.edsoo.ru/f84321b4">https://m.edsoo.ru/f84321b4</a> |
| 144 | Резервный урок по разделу развитие речи: Составление текста о своем любимом домашнем питомце по вопросам           | 1 |   |  | 12.04.2024 | Библиотека ЦОК<br><a href="https://m.edsoo.ru/f8431fd4">https://m.edsoo.ru/f8431fd4</a> |
| 145 | Словарный диктант № 4Правописание слов с изученными орфограммами   | 1 | 1 |  | 15.04.2024 | Библиотека ЦОК<br><a href="https://m.edsoo.ru/f8432768">https://m.edsoo.ru/f8432768</a> |
| 146 | Резервный урок по разделу развитие речи: учимся сочинять текст-описание. Составление текста-описания на тему мурта | 1 |   |  | 16.04.2024 |   |
| 147 | Части речи: местоимение(личное).   | 1 |   |  | 17.04.2024 | Библиотека ЦОК<br><a href="https://m.edsoo.ru/f8432a1a">https://m.edsoo.ru/f8432a1a</a> |
| 148 | Отработка умения корректировать тексты с нарушенным порядком предложений   | 1 |   |  | 18.04.2024 | Библиотека ЦОК<br><a href="https://m.edsoo.ru/f8432d80">https://m.edsoo.ru/f8432d80</a> |
| 149 | Текст-рассуждение  | 1 |   |  | 19.04.2024 | Библиотека ЦОК<br><a href="https://m.edsoo.ru/f843303c">https://m.edsoo.ru/f843303c</a> |
| 150 | Особенности текстов-рассуждений  | 1 |   |  | 22.04.2024 | Библиотека ЦОК<br><a href="https://m.edsoo.ru/f8433500">https://m.edsoo.ru/f8433500</a> |
| 151 | Предлог. Отличие предлогов от приставок  | 1 |   |  | 23.04.2024 | Библиотека ЦОК<br><a href="https://m.edsoo.ru/f843337a">https://m.edsoo.ru/f843337a</a> |
| 152 | Наиболее распространенные предлоги: в, на, из, без, над, до, у,  | 1 |   |  | 24.04.2024 | Библиотека ЦОК<br><a href="https://m.edsoo.ru/f8433e88">https://m.edsoo.ru/f8433e88</a> |

|     |  |   |   |  |  |  |  |  |  |            |   |
|-----|--|---|---|--|--|--|--|--|--|------------|---|
|     | о, об и др.  |   |   |  |  |  |  |  |  |            |   |
| 153 | Раздельное написание предлогов с именами существительными  | 1 |   |  |  |  |  |  |  | 24.04.2024 | Библиотека ЦОК<br><a href="https://m.edsoo.ru/f8434072">https://m.edsoo.ru/f8434072</a> |
| 154 | Списывание текста. Словарный диктант.  | 1 | 1 |  |  |  |  |  |  | 25.04.2024 | Библиотека ЦОК<br><a href="https://m.edsoo.ru/f843422a">https://m.edsoo.ru/f843422a</a> |
| 155 | Раздельное написание предлогов с именами существительными: закрепление   | 1 |   |  |  |  |  |  |  | 26.04.2024 | Библиотека ЦОК<br><a href="https://m.edsoo.ru/f843422a">https://m.edsoo.ru/f843422a</a> |
| 156 | Части речи: систематизация знаний  | 1 |   |  |  |  |  |  |  | 02.05.2024 | Библиотека ЦОК<br><a href="https://m.edsoo.ru/f84343e2">https://m.edsoo.ru/f84343e2</a> |
| 157 | Отработка умения корректировать тексты с нарушенным порядком абзацев. Составление слов предложений.                              | 1 |   |  |  |  |  |  |  | 03.05.2024 | Библиотека ЦОК<br><a href="https://m.edsoo.ru/f8434784">https://m.edsoo.ru/f8434784</a> |
| 158 | Умение договариваться и приходиться к общему решению в совместной деятельности при проведении парной и групповой работы          | 1 |   |  |  |  |  |  |  | 06.05.2024 | Библиотека ЦОК<br><a href="https://m.edsoo.ru/f8433cda">https://m.edsoo.ru/f8433cda</a> |
| 159 | Состав слова: систематизация знаний  | 1 |   |  |  |  |  |  |  | 07.05.2024 | Библиотека ЦОК<br><a href="https://m.edsoo.ru/f8433924">https://m.edsoo.ru/f8433924</a> |
| 160 | Состав слова: обобщение  | 1 |   |  |  |  |  |  |  | 08.05.2024 | Библиотека ЦОК<br><a href="https://m.edsoo.ru/f8433af0">https://m.edsoo.ru/f8433af0</a> |
| 161 | Различение текстов-описаний и текстов-повествований  | 1 |   |  |  |  |  |  |  | 13.05.2024 | Библиотека ЦОК<br><a href="https://m.edsoo.ru/f8434c84">https://m.edsoo.ru/f8434c84</a> |
| 162 | Резервный урок по разделу развитие речи: составление устного рассказа по репродукции картины И.И.Шишкина «Утро в сосновом лесу». | 1 |   |  |  |  |  |  |  | 14.05.2024 |   |
| 163 | Контрольный диктант  | 1 | 1 |  |  |  |  |  |  | 15.05.2024 |   |
| 164 | Работа над ошибками, допущенными в диктанте  | 1 |   |  |  |  |  |  |  | 16.05.2024 | Библиотека ЦОК<br><a href="https://m.edsoo.ru/f8423b6e">https://m.edsoo.ru/f8423b6e</a> |



|                                     |   |     |    |   |            |   |
|-------------------------------------|---|-----|----|---|------------|---|
| 165                                 | Резервный урок по разделу синтаксис. Тренинг. Отработаемы "Предложение"   | 1   |    |   | 17.05.2024 |   |
| 166                                 | Резервный урок по разделу лексика: слово и его значение.  | 1   |    |   | 20.05.2024 |   |
| 167                                 | Резервный урок по разделу морфологии. Тренинг "Правописание имен собственных" с использованием электронных образовательных ресурсов | 1   |    |   | 21.05.2024 | Библиотека ЦОК<br><a href="https://m.edsoo.ru/f8425cca">https://m.edsoo.ru/f8425cca</a> |
| 168                                 | Резервный урок по разделу фонетика: звуки и буквы.  | 1   |    |   | 22.05.2024 | Библиотека ЦОК<br><a href="https://m.edsoo.ru/f8425ea0">https://m.edsoo.ru/f8425ea0</a> |
| 169                                 | Резервный урок по разделу орфография. Орфографическая зоркость как осознание места возможного возникновения орфографической ошибки. | 1   |    |   | 23.05.2024 | Библиотека ЦОК<br><a href="https://m.edsoo.ru/f8434dd8">https://m.edsoo.ru/f8434dd8</a> |
| 170                                 | Резервный урок по разделу орфография: отработка орфограмм, вызывающих трудности.  | 1   |    |   | 24.05.2024 | Библиотека ЦОК<br><a href="https://m.edsoo.ru/f841ef10">https://m.edsoo.ru/f841ef10</a> |
| ОБЩЕЕ КОЛИЧЕСТВО ЧАСОВ ПО ПРОГРАММЕ |   | 170 | 12 | 0 |            |   |

## **УЧЕБНО-МЕТОДИЧЕСКОЕ ОБЕСПЕЧЕНИЕ ОБРАЗОВАТЕЛЬНОГО ПРОЦЕССА ОБЯЗАТЕЛЬНЫЕ УЧЕБНЫЕ МАТЕРИАЛЫ ДЛЯ УЧЕНИКА**

- Русский язык (в 2 частях), 2 класс/ Канакина В.П., Горецкий В.Г., Акционерное общество «Издательство «Просвещение»

## **МЕТОДИЧЕСКИЕ МАТЕРИАЛЫ ДЛЯ УЧИТЕЛЯ**

Канакина В. П. Русский язык. Методическое пособие с поурочными разработками. 2 класс. В 2 частях

## **ЦИФРОВЫЕ ОБРАЗОВАТЕЛЬНЫЕ РЕСУРСЫ И РЕСУРСЫ СЕТИ ИНТЕРНЕТ**

Российская электронная школа <https://resh.edu.ru/>

Учи.ру <https://uchi.ru/>

ЯКласс <https://www.yaklass.ru>

Инфоурок <https://infourok.ru/>

Образовательная социальная сеть <https://nsportal.ru/>

Открытый урок <https://urok.1sept.ru/>

Копилка уроков <https://kopilkaurokov.ru/>

МААМ.ру <https://www.maam.ru/>

Современный Учительский портал <https://easyen.ru/>

Знанио <https://znanio.ru/>

