





Муниципальное общеобразовательное учреждение
«Средняя общеобразовательная школа №5»
города Валуйки Белгородской области

<p>«Согласовано» Руководитель МО</p> <p> Висельская Т.Л. Протокол №_1_ от «28» августа 2023 г.</p>	<p>«Согласовано» Заместитель директора «МОУ СОШ № 5» г. Валуйки</p> <p> Губанова С.Д. от «29» августа 2023 г.</p>	<p>«Утверждаю» Директор МОУ «СОШ №5» г. Валуйки</p> <p> Махортова И.В. Приказ № 114-од от «30» августа 2023 г.</p> 
--	--	--

**РАБОЧАЯ ПРОГРАММА
ПО ТЕХНОЛОГИИ**

*для уровня начального общего образования
(3-4 классы, базовый уровень)*

**Составили: Висельская Т.Л., Петерс О.В., Кудрявцева Н.А., Биккерт Е.А,
Заднепрова М.В.**

В данную рабочую программу внесены изменения в соответствии с ООПНОО МОУ «СОШ №5» города Валуйки.

Планируемые результаты освоения учебного предмета

Усвоение данной программы обеспечивает достижение следующих результатов:

Личностные результаты.

1. Воспитание патриотизма, чувства гордости за свою Родину, российский народ и историю России.
2. Формирование целостного, социально ориентированного взгляда на мир в его органичном единстве и разнообразии природы, народов, культур и религий.
3. Формирование уважительного отношения к иному мнению, истории и культуре других народов.
4. Принятие и освоение социальной роли обучающегося, развитие мотивов учебной деятельности и формирование личностного смысла учения.
5. Развитие самостоятельности и личной ответственности за свои поступки, в том числе в информационной деятельности, на основе представлений о нравственных нормах, социальной справедливости и свободе.
6. Формирование эстетических потребностей, ценностей и чувств.
7. Развитие навыков сотрудничества со взрослыми и сверстниками в разных ситуациях, умений не создавать конфликтов и находить выходы из спорных ситуаций.
8. Формирование установки на безопасный и здоровый образ жизни.

Метапредметные результаты.

1. Овладение способностью принимать и реализовывать цели и задачи учебной деятельности, приёмами поиска средств её осуществления.
2. Освоение способов решения проблем творческого и поискового характера.
3. Формирование умений планировать, контролировать и оценивать учебные действия в соответствии с поставленной задачей и условиями её реализации, определять наиболее эффективные способы достижения результата.
4. Использование знаково-символических средств представления информации для создания моделей изучаемых объектов и процессов, схем решения учебных и практических задач.
5. Использование различных способов поиска (в справочных источниках и открытом учебном информационном пространстве Интернета), сбора, обработки, анализа, организации, передачи и интерпретации информации в соответствии с коммуникативными и познавательными задачами и технологиями учебного предмета, готовить своё выступление и выступать с аудио-, видео- и графическим сопровождением, соблюдать нормы информационной избирательности, этики и этикета.
6. Овладение навыками смыслового чтения текстов различных стилей и жанров в соответствии с целями и задачами, осознанно

строить речевое высказывание в соответствии с задачами коммуникации и составлять тексты в устной и письменной форме.

7. Овладение логическими действиями сравнения, анализа, синтеза, обобщения, классификации по родовидовым признакам, установления аналогий и причинно-следственных связей, построения рассуждений, отнесения к известным понятиям.

8. Готовность слушать собеседника и вести диалог, признавать возможность существования различных точек зрения и права каждого иметь свою, излагать своё мнение и аргументировать свою точку зрения и оценку событий.

9. Овладение базовыми предметными и межпредметными понятиями, отражающими существенные связи и отношения между объектами и процессами.

Предметные результаты.

В результате изучения курса «Технологии» обучающиеся на ступени начального общего образования:

- получают начальные представления о материальной культуре как продукте творческой предметно-преобразующей деятельности человека, о предметном мире как основной среде обитания современного человека, о гармонической взаимосвязи предметного мира с миром природы, об отражении в предметах материальной среды нравственно-эстетического и социально-исторического опыта человечества; о ценности предшествующих культур и необходимости бережного отношения к ним в целях сохранения и развития культурных традиций;
- получают начальные знания и представления о наиболее важных правилах дизайна, которые необходимо учитывать при создании предметов материальной культуры;
- получают общее представление о мире профессий, их социальном значении, истории возникновения и развития;
- научатся использовать приобретённые знания и умения для творческой самореализации при оформлении своего дома и классной комнаты, при изготовлении подарков близким и друзьям, игрушечных моделей, художественно – декоративных и других изделий.

Общекультурные и общетрудовые компетенции.

Основы культуры труда, самообслуживание:

Выпускник научится:

- иметь представление о наиболее распространённых в своём регионе традиционных народных промыслах и ремёслах, современных профессиях (в том числе профессиях своих родителей) и описывать их особенности;
- понимать общие правила создания предметов рукотворного мира: соответствие изделия обстановке, удобство (функциональность), прочность, эстетическую выразительность - и руководствоваться ими в практической деятельности;
- планировать и выполнять практическое задание (практическую работу) с опорой на инструкционную карту; при необходимости вносить коррективы в выполняемые действия;
- выполнять доступные действия по самообслуживанию и доступные виды домашнего труда.

Выпускник получит возможность научиться:

- уважительно относиться к труду людей;

- понимать культурно-историческую ценность традиций, отражённых в предметном мире, в том числе традиций трудовых династий как своего региона, так и страны, и уважать их;
- понимать особенности проектной деятельности, осуществлять под руководством учителя элементарную проектную деятельность в малых группах: разрабатывать замысел, искать пути его реализации, воплощать его в продукте, демонстрировать готовый продукт (изделия, комплексные работы, социальные услуги).

Технология ручной обработки материалов.

Элементы графической грамоты:

Выпускник научится:

- на основе полученных представлений о многообразии материалов, их видах, свойствах, происхождении, практическом применении в жизни осознанно подбирать доступные в обработке материалы для изделий по декоративно-художественным и конструктивным свойствам в соответствии с поставленной задачей;
- отбирать и выполнять в зависимости от свойств освоенных материалов оптимальные и доступные технологические приёмы их ручной обработки (при разметке деталей, их выделении из заготовки, формообразовании, сборке и отделке изделия);
- применять приёмы рациональной безопасной работы ручными инструментами: чертёжными (линейка, угольник, циркуль), режущими (ножницы) и колющими (швейная игла);
- выполнять символические действия моделирования и преобразования модели и работать с простейшей технической документацией: распознавать простейшие чертежи и эскизы, читать их и выполнять разметку с опорой на них; изготавливать плоскостные и объёмные изделия по простейшим чертежам, эскизам, схемам, рисункам.

Выпускник получит возможность научиться:

- отбирать и выстраивать оптимальную технологическую последовательность реализации собственного или предложенного учителем замысла;
- прогнозировать конечный практический результат и самостоятельно комбинировать художественные технологии в соответствии с конструктивной или декоративно-художественной задачей.

Конструирование и моделирование:

Выпускник научится:

- анализировать устройство изделия: выделять детали, их форму, определять взаимное расположение, виды соединения деталей;
- решать простейшие задачи конструктивного характера по изменению вида и способа соединения деталей: на достраивание, придание новых свойств конструкции, а также другие доступные и сходные по сложности задачи;
- изготавливать несложные конструкции изделий по рисунку, простейшему чертежу или эскизу, образцу и доступным заданным условиям.

Выпускник получит возможность научиться:

- соотносить объёмную конструкцию, основанную на правильных геометрических формах, с изображениями их развёрток;
- создавать мысленный образ конструкции с целью решения определённой конструкторской задачи или передачи определённой художественно-эстетической информации, воплощать этот образ в материале.

Практика работы на компьютере:

Выпускник научится:

- соблюдать безопасные приёмы труда, пользоваться персональным компьютером для воспроизведения и поиска необходимой информации в ресурсе компьютера, для решения доступных конструкторско-технологических задач;
- использовать простейшие приёмы работы с готовыми электронными ресурсами: активировать, читать информацию, выполнять задания;
- создавать небольшие тексты, иллюстрации к устному рассказу, используя редакторы текстов и презентаций.

Выпускник получит возможность научиться:

- пользоваться доступными приёмами работы с готовой текстовой, визуальной, звуковой информацией в сети Интернет, а также познакомиться с доступными способами её получения, хранения, переработки.

В связи с изменениями в рабочей программе в соответствии с ООПНОО МОУ «СОШ №5» города Валуйки в 3-4 классах внесены дополнения в содержание разделов курса по следующим темам:

3 класс: *«Изготовление тканей. Технологический процесс производства тканей», «Бисероплетение», «Сервировка стола. Салфетница», «Океанариум. Проект «Океанариум»»*

4 класс: *«Вагоностроительный завод. Проектное задание по истории развития техники», «Информация. Интернет», «Автомобильный завод. Робототехника. Виды роботов», «Автомобильный завод. Электронные устройства. Контроллер, двигатель», «Фаянсовый завод. Полимеры. Виды полимерных материалов, их свойства», «Швейная фабрика. Мода, одежда и ткани разных времен. Ткани натурального и искусственного происхождения».*

СОДЕРЖАНИЕ КУРСА

Как работать с учебником.

Ориентирование по разделам учебника. Систематизация знаний о материалах и инструментах. Знакомство с технологическими картами и критериями оценивания выполнения работы.

Человек и Земля

Вагоностроительный завод.

Знакомство с историей развития железных дорог в России, с конструкцией вагонов разного назначения. Создание модели вагона из бумаги, картона.

Полезные ископаемые.

Буровая вышка. Знакомство с полезными ископаемыми, способами их добычи и расположением месторождений на территории России. Изготовление модели буровой вышки из металлического конструктора.

Малахитовая шкатулка. Знакомство с полезными ископаемыми, используемыми для изготовления предметов искусства, с новой техникой работы с пластилином (технология лепки слоями). Изготовление изделия, имитирующего технику русской мозаики.

Автомобильный завод.

Знакомство с производственным циклом создания автомобиля «КамАЗ». Имитация бригадной работы.

Работа с металлическим и пластмассовым конструкторами. Самостоятельное составление плана изготовления изделия.

Монетный двор.

Знакомство с основами чеканки медалей, особенностями формы медали. Работа с металлизированной бумагой – фольгой. Тиснение по фольге.

Фаянсовый завод.

Знакомство с особенностями изготовления фаянсовой посуды. Изготовление изделия с соблюдением отдельных этапов технологии создания изделия из фаянса. Знакомство с особенностями профессиональной деятельности людей, работающих на фабриках по производству фаянса.

Швейная фабрика.

Знакомство с технологией производственного процесса на швейной фабрике и профессиональной деятельностью людей. Определение размера одежды при помощи сантиметра. Создание лекала и изготовление изделия с повторением элементов технологического процесса швейного производства. Работа с текстильными материалами. Соблюдение правил работы иглой, ножницами, циркулем.

Освоение технологии создания мягкой игрушки. Использование умений самостоятельно определять размеры деталей по слайдовому плану, создавать лекало и выполнять при помощи его разметку деталей. Соблюдение правил работы иглой, ножницами, циркулем. Самостоятельное составление плана изготовления изделия. Изготовление разных видов изделий с использованием одной технологии.

Обувная фабрика.

Знакомство с историей обуви. Виды материалов, используемых при производстве обуви. Виды обуви и ее назначение. Знакомство с технологическим процессом производства обуви (конструкция, последовательность операций). Как снимать мерку с ноги и определять размер обуви. Создание модели обуви из бумаги (имитация производственного процесса).

Деревообрабатывающее производство.

Знакомство с новым материалом – древесиной, правилами работы столярным ножом и последовательностью изготовления изделий из древесины. Различение видов пиломатериалов и способов их производства. Знакомство со свойствами древесины. Осмысление значения древесины для производства и жизни человека. Изготовление изделия из реек. Самостоятельное декорирование. Работа с древесиной. Конструирование.

Кондитерская фабрика.

Знакомство с историей и технологией производства кондитерских изделий, технологией производства шоколада из какао-бобов. Знакомство с профессиями людей, работающих на кондитерских фабриках. Информация о производителе и составе продукта на этикетке. Приготовление пирожного «Картошка» и шоколадного печенья. Правила поведения при приготовлении пищи. Правила пользования газовой плитой.

Бытовая техника.

Знакомство с понятием «бытовая техника» и ее значением в жизни людей. Правила эксплуатации бытовой техники, работы с электричеством, знакомство с действием простой электрической цепи. Практическое использование электрической цепи на примере сборки настольной лампы, правила утилизации батареек. Освоение приемов работы в технике «витраж». Абажур-плафон для настольной лампы.

Тепличное хозяйство.

Знакомство с видами и конструкциями теплиц. Осмысление значения теплиц для жизнедеятельности человека. Выбор семян для выращивания рассады, использование информации на пакете для определения условий выращивания растения. Уход за растениями. Создание мини-теплицы, посадка семян цветов. Выращивание рассады в домашних условиях, уход за рассадой.

Человек и вода

Водоканал.

Знакомство с водоснабжением города. Значение воды в жизни человека и растений. Осмысление важности экономного расходования воды. Знакомство со способом фильтрации воды и способом экономного расходования воды, определение количества расходуемой воды при помощи струемера.

Порт.

Знакомство с работой порта и профессиями людей, работающих в порту. Освоение способов крепления предметов при помощи морских узлов: прямого, простого, якорного. Осмысление важности узлов для крепления грузов. Правильное крепление груза. Изготовление лестницы с использованием способов крепления морскими узлами.

Узелковое плетение.

Знакомство с правилами работы и последовательностью создания изделий в технике макраме. Освоение одинарного плоского узла, двойного плоского узла. Сравнение способов вязания морских узлов и узлов в технике макраме.

Человек и воздух

Самолетостроение и ракетостроение.

Первоначальные сведения о самолетостроении, о функциях самолетов и космических ракет, о конструкции самолета и космической ракеты. Самостоятельное изготовление модели самолета из конструктора. Закрепление умения работать с металлическим конструктором.

Ракета-носитель.

Закрепление основных знаний о самолетостроении, о конструкции самолета и ракеты. Закрепление основных знаний о бумаге: свойства, виды, история.

Модель ракеты из картона, бумаги на основе самостоятельного чертежа.

Летательный аппарат. Воздушный змей.

Знакомство с историей возникновения воздушного змея. Конструкция воздушного змея. Освоение правил разметки деталей из бумаги и картона сгибанием. Оформление изделия по собственному эскизу.

Человек и информация

Издательское дело. Создание титульного листа.

Осмысление места и значения информации в жизни человека. Виды и способы передачи информации. Знакомство с работой издательства, технологией создания книги, профессиями людей, участвующих в издании книги. Элементы книги и использование ее особенностей при издании.

Работа с таблицами.

Повторение правил работы на компьютере. Создание таблицы в программе Microsoft Word.

Создание содержания книги.

ИКТ на службе человека, работа с компьютером. ИКТ в издательском деле.

Процесс редакционно-издательской подготовки книги, элементы книги. Практическая работа на компьютере. Формирование содержания книги «Дневник путешественника» как итогового продукта годового проекта «Издаем книгу».

Переплетные работы.

Знакомство с переплетными работами. Способ соединения листов – шитье блоков нитками втачку (в пять проколов). Закрепление правил работы шилом и иглой. Осмысление значения различных элементов в структуре переплета (форзац, слизура). Изготовление переплета дневника и оформление обложки по собственному эскизу.

Обобщение изученного материала

Содержание курса представлено следующими основными разделами:

- общекультурные и общетрудовые компетенции (знания, умения и способы деятельности); основы культуры труда, самообслуживания;
- технология ручной обработки материалов; элементы графической грамотности;
- конструирование и моделирование;
- практика работы на компьютере.

Учебно – тематическое планирование курса

№ п\п	Название раздела	1 класс (кол-во часов)	2 класс (кол-во часов)	3 класс (кол-во часов)	4 класс (кол-во часов)
1	Давайте познакомимся	3	1	1	1
2	Человек и земля	21	23	21	21
3	Человек и вода	3	3	4	3
4	Человек и воздух	3	3	3	3
5	Человек и информация	3	4	5	6
ИТОГО		33	34	34	34